



MUNICIPIO DE CALVILLO

CUENTA PÚBLICA MENSUAL

DICIEMBRE 2018



MUNICIPIO DE CALVILLO

CUENTA PÚBLICA MENSUAL DICIEMBRE 2018

INFORMACIÓN CONTABLE

1. Estado de situación financiera.
2. Estado de variación en la hacienda pública.
3. Estado de cambio en la situación financiera.
4. Informes sobre pasivos contingentes
5. Notas a los estados financieros.
6. Estado analítico del activo.
7. Estado analítico de deuda y otros pasivos.
8. Estado de actividades.
9. Estado de flujos de efectivo.
10. Conciliación entre los ingresos presupuestarios y contables.
11. Conciliación entre los egresos presupuestarios y contables.

Cuenta Pública 2018
MUNICIPIO DE CALVILLO
Estado de Situación Financiera
Al 31 de Diciembre de 2018 y 2017
(Pesos)

CONCEPTO		Año	CONCEPTO		Año
		2018			2017
ACTIVO	PASIVO				
Activo Circulante	Activo Circulante				
Efectivo y Equivalencias	Cuentas por Pagar a Corto Plazo	54,605,757.26		71,173,324	70,267,895
Derechos a Recibir Efectivo o Equivalentes	Documentos por Pagar a Corto Plazo	3,303,849.23		527,008	1,119,714
Derechos a Recibir Bienes o Servicios	Porción a Corto Plazo de la Deuda Pública a Largo Plazo	10,963,821.48			
Inventarios	Títulos y Valores a Corto Plazo				
Almacenes	Pasivos Diferidos a Corto Plazo				
Estimación por Deterioro de Activos Circulantes	Fondos y Bienes de Terceros en Garantía y/o Administración a Corto Plazo	28,837.24			
Otros Activos Circulantes	Provisiones a Corto Plazo			918,853	2,749,256
Total de Activos Circulantes	Otros Pasivos a Corto Plazo	69,981,227.21		72,619,185	74,136,865
	Total de Pasivos Circulantes				
Activo No Circulante	Activo No Circulante				
Inversiones Financieras a Largo Plazo	Cuentas por Pagar a Largo Plazo			2,097,153	1,221,869
Derechos a Recibir Efectivo o Equivalentes a Largo Plazo	Documentos por Pagar a Largo Plazo	121,556.76		6,431,171	5,000,000
Bienes Inmuebles, Infraestructura y Construcciones en Proceso	Deuda Pública a Largo Plazo	119,514,018.75			
Bienes Muebles	Pasivos Diferidos a Largo Plazo	35,280,013.94			
Activos Intangibles	Fondos y Bienes de Terceros en Garantía y/o en Administración a Largo Plazo	997,997.05			
Depreciación, Deterioro y Amortización Acumulada de Bienes	Provisiones a Largo Plazo	231,530.78			
Activos Diferidos		25,718.00		8,528,325	6,221,869
Estimación por Pérdida o Deterioro de Activos no Circulantes	Total de Pasivos No Circulantes			81,147,509	80,358,734
Otros Activos no Circulantes	Total del Pasivo				
Total de Activos No Circulantes		165,677,693.72			
Total del Activo		235,658,920.93			
	HACIENDA PÚBLICA / PATRIMONIO				
	Hacienda Pública / Patrimonio Contribuido				
	Aportaciones			21,198,835	21,861,322
	Donaciones de Capital			21,198,835	21,861,322
	Actualización de la Hacienda Pública / Patrimonio				
	Hacienda Pública / Patrimonio Generado				
	Resultados del Ejercicio (Ahorro / Desahorro)			133,312,577	155,734,401
	Resultados de Ejercicios Anteriores			83,322,629	
	Revalúos			47,860,697	152,405,414
	Reservas				
	Rectificaciones de Resultados de Ejercicios Anteriores			2,129,251	3,328,987
	Exceso o Insuficiencia en la Actualización de la Hacienda Pública / Patrimonio				
	Resultado por Posición Monetaria				
	Resultado por Tenencia de Activos Monetarios				
	Total Hacienda Pública / Patrimonio			154,511,412	177,395,723
	Total del Pasivo y Hacienda Pública / Patrimonio			235,658,921	257,754,457

Bajo protesta de decir verdad declaramos que los Estados Financieros y de Situación Financiera son razonablemente correctos y responsabilidad del emisor

Lic. Adán Valdivia López
PRESIDENTE MUNICIPAL

Lic. María Guadalupe Ramos de Lara
SINDICO MUNICIPAL

Lic. E. José Antonio García Alvarado
SECRETARIO DE FINANZAS Y ADMINISTRACIÓN

Lic. Santa Vargas Morán
COMISION DE ADMINISTRACIÓN HACIENDA PUBLICA

Cuenta Pública 2018
MUNICIPIO DE CALVILLO
Estado de Variación en la Hacienda Pública
Del 1 de Enero al 31 de Diciembre de 2018
 (pesos)

Concepto	Hacienda Pública/ Patrimonio Contribuido	Hacienda Pública/ Patrimonio Generado de Ejercicios Anteriores	Hacienda Pública/ Patrimonio Generado del Ejercicio	Exceso o Insuficiencia en la actualización de la Hacienda Pública/ Patrimonio	TOTAL
HACIENDA PÚBLICA/PATRIMONIO CONTRIBUIDO NETO 2017					
Aportaciones	21,661,322				21,661,322
Donaciones de Capital	21,661,322				21,661,322
Actualización de la Hacienda Pública/ Patrimonio					
HACIENDA PÚBLICA /PATRIMONIO GENERADO NETO 2017		155,734,401			155,734,401
Resultados del Ejercicio (Ahorro/Desahorro)					
Resultados de Ejercicios Anteriores		152,405,414			152,405,414
Revaluos					
Reservas					
Rectificaciones de Resultados de Ejercicios Anteriores		3,328,987			3,328,987
EXCESO O INSUFICIENCIA EN LA ACTUALIZACIÓN DE LA HACIENDA PÚBLICA/ PATRIMONIO NETO 2017					
Resultado por Posición Monetaria					
Resultado por Tenencia de Activos no Monetarios					
HACIENDA PÚBLICA / PATRIMONIO NETO FINAL 2017	21,661,322	155,734,401			177,395,723
CAMBIO EN LA HACIENDA PÚBLICA/PATRIMONIO CONTRIBUIDO NETO 2018					
Aportaciones	462,487				462,487
Donaciones de Capital	462,487				462,487
Actualización de la Hacienda Pública/ Patrimonio					
VARIACIONES DE LA HACIENDA PÚBLICA / PATRIMONIO GENERADO NETO 2018		104,544,717	82,122,893		22,421,824
Resultados del Ejercicio (Ahorro/Desahorro)					
Resultados de Ejercicios Anteriores		104,544,717	82,122,893		83,322,629
Revaluos					104,544,717
Reservas					
Rectificaciones de Resultados de Ejercicios Anteriores			1,199,736		1,199,736
CAMBIO EN EL EXCESO O INSUFICIENCIA EN LA ACTUALIZACIÓN DE LA HACIENDA PÚBLICA/ PATRIMONIO NETO 2018					
Resultado por Posición Monetaria					
Resultado por Tenencia de Activos no Monetarios					
HACIENDA PÚBLICA / PATRIMONIO NETO FINAL 2018	21,198,835	51,189,684	82,122,893		154,511,412

Bajo protesta de decir verdad declaramos que los Estados Financieros y patrimonios son razonablemente correctos y responsabilidad del emisor

Lic. Adán Valderrama López

PRESIDENTE MUNICIPAL

Lic. María Guadalupe Ramos de Lara
 SECRETARIO MUNICIPAL

L.A.E. José Antonio Calvo Alonso

SECRETARIO DE FINANZAS Y ADMINISTRACIÓN

Lic. Silvia Vergara Mantoya
 COMISIONADA DE ADMINISTRACIÓN Y HACIENDA PÚBLICA

Cuenta Pública 2018
MUNICIPIO DE CALVILLO
Estado de Cambios en la Situación Financiera
Del 1 de Enero al 31 de Diciembre de 2018
(Pesos)

Concepto	Origen	Aplicación	Concepto	Origen	Aplicación
ACTIVO			PASIVO		
Activo Circulante			Pasivo Circulante		
Efectivo y Equivalentes	33,281,466.77	11,185,930.94	Cuentas por Pagar a Corto Plazo	3,211,884.04	2,423,109.03
Derechos a Recibir Efectivo o Equivalentes	12,117,262.27	3,195,734.49	Documentos por Pagar a Corto Plazo	905,428.66	2,423,109.03
Derechos a Recibir Bienes o Servicios			Porción a Corto Plazo de la Deuda Pública a Largo Plazo		
Inventarios			Títulos y Valores a Corto Plazo	905,428.66	592,705.76
Almacenes			Pasivos Diferidos a Corto Plazo		
Eliminación por Pérdida o Deterioro de Activos Circulantes			Fondos y Bienes de Terceros en Garantía y/o Administración a Corto Plazo		
Otros Activos Circulantes	489.78		Provisiones a Corto Plazo		
			Otros Pasivos a Corto Plazo		1,830,403.27
Activo No Circulante			Pasivo No Circulante		
Inversiones Financieras a Largo Plazo	21,164,204.50	7,990,196.45	Cuentas por Pagar a Largo Plazo	2,306,455.38	
Derechos a Recibir Efectivo o Equivalentes a Largo Plazo			Documentos por Pagar a Largo Plazo		
Bienes Inmuebles, Infraestructura y Construcciones en Proceso	16,191,139.66	14,118.76	Deuda Pública a Largo Plazo	875,283.89	
Bienes Muebles			Pasivos Diferidos a Largo Plazo	1,431,171.49	
Activos Intangibles			Fondos y Bienes de Terceros en Garantía y/o Administración a Largo Plazo		
Depreciación, Deterioro y Amortización Acumulada de Bienes	185,364.84		Provisiones a Largo Plazo		
Activos Diferidos	4,787,500.00				
Eliminación por Pérdida o Deterioro de Activos no Circulantes			HACIENDA PÚBLICA/ PATRIMONIO		
Otros Activos no Circulantes				83,322,629.16	106,206,940.00
			Hacienda Pública/Patrimonio Contribuido		
			Aportaciones		462,487.00
			Donaciones de Capital		462,487.00
			Actualización de la Hacienda Pública / Patrimonio		
			Hacienda Pública/Patrimonio Generado		
			Resultados del Ejercicio (Ahorro / Desahorro)	83,322,629.16	105,744,453.00
			Resultados de Ejercicios Anteriores		
			Revalúos	83,322,629.16	104,544,717.01
			Reservas		
			Rectificaciones de Resultados de Ejercicios Anteriores		1,199,735.99
			Exceso o Insuficiencia en la Actualización de la Hacienda Pública/Patrimonio		
			Resultado por Posición Monetaria		
			Resultado por Tenencia de Activos Monetarios		

Bajo protesta de decir verdad declaramos que los Estados Financieros y sus datos son razonablemente correctos y responsabilidad del emisor

Lic. Adán Valderrama López
PRESIDENTE MUNICIPAL

Lic. Ma. Inés de las Casas de Lara
SINDICO MUNICIPAL

Lic. E. J. Ortiz Contreras
SECRETARIO DE HACIENDA Y ADMINISTRACION

COMISION DE ADMINISTRACION Y HACIENDA PUBLICA

MUNICIPIO DE CALVILLO

INFORME SOBRE PASIVOS CONTINGENTES

DEL MES DE DICIEMBRE DEL 2018



Enumerar sus pasivos contingentes correspondientes al periodo que informa:

En cumplimiento a lo dispuesto por los artículos 46, fracción I, inciso d y 52 de la Ley General de Contabilidad Gubernamental, en relación con el Informe Sobre Pasivos Contingentes

Este ente público informa que actualmente se tienen laudos pendientes derivados de las demandas de extrabajadores, cuyo monto se encuentra estimado, sin embargo, por cada día que pasa estos van acumulándose y representan una obligación como consecuencia de un evento futuro.

Al 31 de diciembre se cuenta con el siguiente saldo.

MUNICIPIO DE CALVILLO									
ESTADO DE AGUASCALIENTES									
Auxiliares de Cuentas del 01/dic/2018 al 31/dic/2018									
(De la cuenta: 7410 a la 7410)									
Cuentas de Registro									
USF T544		Reporte de Cuentas		Fecha y Hora de Impresión		21/12/2018 12:11 PM			
Cuenta		Nombre de la Cuenta			Saldo Inicial	Movimientos del Periodo		Saldos	
Poliza	Fecha	Beneficiario	No Factura	Cheque Folio Concepto		Cargos	Abonos		
7410-01-01-001				2011-DEMANDAS JUDICIAL EN PROCESO DE RESOLUCIO	\$8,126,385.33	\$0.00	\$0.00	\$8,126,385.33	
7410-01-01-002				2012-DEMANDAS JUDICIAL EN PROCESO DE RESOLUCIO	\$702,041.99	\$0.00	\$0.00	\$702,041.99	
7410-01-01-003				2013-DEMANDAS JUDICIAL EN PROCESO DE RESOLUCIO	\$3,556,690.43	\$0.00	\$0.00	\$3,556,690.43	
7410-01-01-004				2015-DEMANDAS JUDICIAL EN PROCESO DE RESOLUCIO	\$304,558.20	\$0.00	\$0.00	\$304,558.20	
Total :					12,700,675.95	0.00	0.00	12,700,675.95	

Lo anterior, de conformidad con lo establecido en el capítulo VII, numeral III, inciso g) del Manual de Contabilidad Gubernamental emitido por el CONAC.

“Bajo protesta de decir verdad declaramos que el Informe de Pasivos Contingentes y sus notas son razonablemente correctos y responsabilidad del emisor.”



Lic. Adán Valdivia López
PRESIDENTE MUNICIPAL

Lic. Ma. Inosensia Ramos de Lara
SINDICO MUNICIPAL



L.A.E. José Antonio Carbajal Alonso
SECRETARIO de FINANZAS y ADMINISTRACIÓN



Lic. Silvina Vargas Montoya
COMISIÓN de ADMINISTRACIÓN y HACIENDA PÚBLICA

MUNICIPIO DE CALVILLO

NOTAS A LOS ESTADOS FINANCIEROS

DICIEMBRE 2018



I. INFORMACION CONTABLE

De conformidad al artículo 46, fracción I, inciso e) y Art. 49 de la Ley General de Contabilidad Gubernamental, así como a la normatividad emitida por el Consejo Nacional de Armonización Contable, a continuación, se presentan las notas a los estados financieros correspondientes a la cuenta pública del mes de diciembre 2018, con los siguientes apartados:

- a) Notas de Desglose
- b) Notas de Memoria
- c) Notas de Gestión Administrativa

A) NOTAS DE DESGLOSE

Se revela, en este apartado, la composición del saldo de cada una de las cuentas con movimientos derivados de operaciones financieras y presupuestales del municipio durante el mes de diciembre 2018.

I. NOTAS AL ESTADO DE SITUACIÓN FINANCIERA

ACTIVO

EFFECTIVO Y EQUIVALENTES.

1. FONDOS POR AFECTACIÓN

BANCOS

1112-01-01-001	DIRECTO INGRESOS PROPIOS 2017-2019 CTA 0464781839	\$9,327.89
1112-01-01-002	RESARCITORIO 2017-219 0475545091	\$2,185.16
1112-01-01-003	FISCALIZACION 2017-2019 0475545103	\$0.00
1112-01-01-004	DIRECTO PARTICIPACIONES 2017-2019 CTA 0475545082	\$0.00
1112-01-01-005	IMPUESTO SOBRE LA RENTA PARCITIPABLE 2017-2019 0475545073	\$0.00
1112-01-01-006	DIRECTO MUNICIPAL 2017-2019 CTA 0464781802	\$0.00
1112-01-01-010	DIRECTO 0207567883	\$0.00
1112-01-01-011	RESARCITORIO 0207567865	\$0.00
1112-01-01-012	FISCALIZACION 00207567874	\$0.00
1112-01-01-013	RESARCITORIO 2018 0498260544	\$36,425.82
1112-01-01-014	FISCALIZACION 2018 0498260535	\$653.17
1112-01-01-015	IMPUESTO SOBRE LA RENTA PARTICIPABLE 2018 0498260553	\$132.06

1112-01-02-001	BANCOMER 016683213	\$33,304.53
1112-01-02-002	BANCOMER 0161473913	\$142,549.90
1112-01-02-003	BANCOMER 0195545161	\$79.93
1112-01-02-004	BANCOMER 0197345208	\$0.00
1112-01-02-005	BANCOMER 0199018573	\$0.00
1112-01-02-006	BANCOMER 0100095273	\$0.00
1112-01-02-007	BANCOMER 0110091642	\$0.00
1112-01-02-008	BANCOMER 0110719412 ZAPATOS ESCOLARES 2017 DIRECTO	\$0.00
1112-01-02-009	BANCOMER 0111229028 INGRESOS PROPIOS	\$124,920.75
1112-01-02-010	BANCOMER 0111096699 RETENCIONES DE OBRA	\$64,517.15
1112-01-02-011	BANCOMER 0111229052 NOMINA	\$2,698.31
1112-01-02-012	BANCOMER 0111229036 PARTICIPACIONES	\$5,181,958.26
1112-01-02-013	BANCOMER 0111228765 PAGOS	\$47,238.40
1112-01-02-014	BANCOMER 0111229141 APOYOS	\$25,715.01
1112-01-02-015	BANCOMER 0111995790 TECNICAS DE SALUD	\$0.07
1112-01-02-016	BANCOMER 0112618656 PARTICIPACIONES 2019	\$0.00
1112-01-02-017	BANCOMER 0112618850 FONDO RESARCITORIO 2019	\$0.00
1112-01-02-018	BANCOMER 0112618907 FONDO DE FISCALIZACION Y RECAUDACION 2019	\$0.00
1112-01-02-019	BANCOMER 0112618974 IMPUESTO SOBRE LA RENTA PARTICIPABLE 2019	\$0.00
1112-02-02-001	FONDO III 2017 CTA. 0109598138	\$0.00
1112-02-02-002	FONDO III 2016 CTA. 0103024490	\$0.00
1112-02-02-003	FONDO III 2018 CTA. 0111221353	\$86,891.53
1112-02-02-004	FONDO III 2019 CTA. 0112560089	\$0.00
1112-03-01-001	FONDO IV 2017 CTA. 0464781754	\$4,666.58
1112-03-02-001	FONDO IV 2016 CTA. 0103024350	\$0.00
1112-03-02-002	FONDO IV 2018 CTA. 0111221531	\$91,442.26
1112-03-02-003	FONDO IV 2019 CTA. 0112560054	\$0.00
1112-04-02-001	ADELANTO FAIS 2014 CTA. 0197120907	\$0.01
1112-04-02-002	BANOBRAS ADELANTO FAIS 2018 CTA. 0111689312	\$1,387.08
1112-05-02-001	CTA. 0110579297 BECAS 3X1 PARA MIGRANTES 2017	\$0.00
1112-05-02-002	CTA. 0111537067 3X1 MIGRANTES 3X1 2018	\$19.10
1112-05-02-003	CTA. 0112130416 3X1 MIGRANTES 2018 2DA ETAPA	\$22.82
1112-10-02-001	CTA. 0199563679 FAFEF 2015	\$0.00
1112-10-02-002	CTA. 010987448 FAFEF 2016	\$0.00
1112-10-02-003	CTA. 0111265563 FAFEF 2017	\$0.00
1112-12-02-001	CTA. 0110515574 PRODERE 2017	\$0.00
1112-12-02-002	CTA. 0110620254 PRODERE 2017-A	\$0.00
1112-12-02-003	CTA. 0110722170 PRODERE 2017-B	\$0.00
1112-12-02-004	CTA. 0111052284 PRODERE 2017- C	\$0.00
1112-12-02-005	CTA. 0111260421 PRODERE 2017-D	\$0.00
1112-12-02-006	CTA. 0111672150 PRODERE 2018	\$10,958.39
1112-12-02-007	CTA. 0111794922 PRODERA 2018 A	\$300,222.09
1112-13-02-001	CTA. 0197290357 CONTINGENCIAS ECONOMICAS 2 (2014)	\$0.00
1112-15-01-001	CULTURA RAMO 11 0198821089	\$0.00
1112-16-02-001	MEJORAMIENTO DE VIVIENDA 2017 APORTACION BENEFICIARIOS	\$0.00
1112-16-02-002	RECAMARA ADICIONAL 2017 CTA. 0110541672	\$0.00
1112-16-02-003	CTA. 0111640143 CALENTADORES SOLARES 2018	\$40.81
1112-17-02-001	CTA. 0105032660 FFIEM 2016	\$0.00

1112-17-02-002	CTA. 0110515612 FFIEM 2017	\$0.00
1112-17-02-003	CTA. 0110722189 FFIEM 2017-B	\$0.00
1112-17-02-004	CTA. 0111237187 FFIEM 2017-C	\$0.00
1112-18-02-001	CONAFOR 2017 CTA. 0110374423	\$0.00
1112-18-02-002	CONAFOR 2018 CTA. 0111545299	\$0.00
1112-20-01-001	CTA. 0449134692 PRORE 2016	\$0.00
1112-20-02-001	CTA. 0107758464 PRORE 2 2016	\$0.00
1112-20-02-002	CTA. 0111794957 PRORE 2018	\$3,280,496.67
1112-20-02-003	CTA. 0112024969 PRORE B 2018	\$2,914,555.70
1112-20-02-004	CTA. 0112267314 PRORE C 2018	\$28,405,085.48
1112-21-02-001	0108699712 PODER JOVEN 2016	\$0.00
1112-21-03-001	202572198 PODER JOVEN 2016	\$0.00
1112-22-02-001	CTA. 0107851642 FORTALECIMIENTO FINANCIERO BBVA BANCOMER	\$0.00
1112-22-02-002	CTA. 0109235876 FORTALECIMIENTO FINANCIERO "C" BBVA BANCOMER	\$0.00
1112-22-02-003	CTA. 0110796727 FORTALECIMIENTO FINANCIERO B 2017	\$0.00
1112-22-02-004	CTA. 0111057316 FORTALECIMIENTO FINANCIERO C 2017	\$0.00
1112-22-02-005	CTA. 0111236814 FORTALECIMIENTO FINANCIERO D 2017	\$0.00
1112-22-02-006	CTA. 0111794949 FORTALECIMIENTO FINANCIERO 2018 A	\$12,345.85
1112-22-02-007	CTA. 0112267306 FORTALECIMIENTO FINANCIERO 2018 B	\$5,194,930.43
1112-23-02-001	FORTALECIMIENTO FINANCIERO D 2016 0109895140	\$0.00
1112-23-02-002	FORTALECIMIENTO FINANCIERO 2017 0111288687	\$0.00
1112-23-02-003	CTA. 0112574551 FONDO DE FORTALECIMIENTO FINANCIERO 2018-A	\$0.31
1112-24-02-001	CTA. 0110294837 FORTASEG 2017	\$0.00
1112-24-02-002	CTA. 01102949569 COPARTICIPACION 2017	\$0.00
1112-24-02-003	CTA. 0111447858 FORTASEG 2018	\$195,950.70
1112-24-02-004	CTA. 0111447882 COPARTICIPACION 2018	\$762,633.38
1112-25-02-001	CTA. 0110382884 CULTURA INTEGRAL CALVILLO 2017	\$0.00
1112-25-02-002	CTA. 0111452894 CULTURA INTEGRAL 2018	\$0.00
1112-26-02-001	CTA. 0110530018 TURISMO Y CULTURA 2017	\$3,946.43
1112-27-02-001	CTA. 0111084593 FONDO NACIONAL EMPRENDEDOR 2017	\$0.00
1112-27-02-002	CTA. 0112457571 INADEM APORTACION FEDERAL	\$315,150.57
1112-27-02-003	CTA. 0112457601 INADEM APORTACION ESTATAL Y MUNICIPAL	\$1,645,994.96
1112-28-02-001	CTA. 0110799939 CREDITO BANOBRAS 2017	\$0.00
1112-29-02-001	CTA. 0111265555 FAISE 2017	\$0.00
		\$48,898,447.56

En el periodo correspondiente al mes de diciembre el municipio registro cuenta con fondos de Afectación Específica e Inversiones Temporales.

CONTRATO DE INVERSION	2047337329	\$3,589,874.86
TOTAL		\$3,589,874.86

DERECHOS A RECIBIR EFECTIVO Y EQUIVALENTES Y BIENES O SERVICIOS A RECIBIR.

2. INGRESOS POR RECUPERAR

Al 31 de diciembre se cuenta con un saldo de \$315,150.57 tienen su origen a partir del registro de convenios de pago de impuestos entre el contribuyente y el municipio además del registro del DAP pendiente de recibir.

Los ingresos del municipio, con excepción de los convenios, se registran de acuerdo con el siguiente cuadro publicado en el DOF del 8 de agosto de 2013:

Debido a lo anterior, no se registra el momento contable del Devengado y por ende no se generan cuentas por cobrar referentes a Ingresos por Recuperar de los ingresos percibidos por el municipio.

3. DERECHOS A RECIBIR

a) DEUDORES DIVERSOS.

El saldo de la cuenta de Deudores Diversos se compone de la siguiente manera:

b) DEUDORES POR ANTICIPOS A LA TESORERIA.

En el mes de diciembre del 2018 se cuenta con un saldo de \$31.49 correspondiente a fondos revolventes pendientes de reintegrar o comprobar.

c) ANTICIPO A PROVEEDORES Y CONTRATISTAS.

CONCEPTO	MONTO
GASTOS POR COMPROBAR Y VIATICOS	63,732.03
PRESTAMOS A FONDOS FEDERALES POR PAGO DE IMPUESTOS	1,188,416.07
OTROS DEUDORES	18,367.42
TOTAL	\$ 1,270,515.52

En la cuenta de **Derechos a recibir a Largo Plazo** se cuenta con un saldo de ejercicios anteriores por \$121,566.76 que representa el monto de los Depósitos en Garantía realizados a terceros.

BIENES DISPONIBLES PARA SU TRANSFORMACION O CONSUMO.

4. BIENES DISPONIBLES

En el periodo correspondiente al mes de diciembre 2018, no se realizaron operaciones financieras relacionadas con Inventarios de Materias Primas para su transformación.

5. ALMACEN

En el periodo correspondiente al mes de diciembre 2018, el municipio no registro operaciones financieras relacionadas con Almacén de Materiales y Suministros de Consumo.

INVERSIONES FINANCIERAS.

6. FIDEICOMISOS

En el periodo correspondiente al mes de diciembre 2018, no se asignaron recursos en los rubros de Fideicomisos, Mandatos y contratos Análogos.

7. PARTICIPACIONES Y APORTACIONES DE CAPITAL

En el periodo correspondiente al mes de diciembre 2018, no se registraron operaciones financieras relacionadas con Participaciones y Aportaciones de Capital.

8. BIENES MUEBLES E INMUEBLES

a) Durante el diciembre 2018, se ha optado el criterio de registrar las adquisiciones de bienes muebles aplicando el criterio de contabilizar en activo lo adquirido con costo igual o mayor a 35 Salarios Mínimos Generales y clasificando en gastos todo lo que sea menor a dicho monto.

En lo que refiere a depreciaciones, éstas no se han registrado debido a que se está trabajando en la conciliación entre el inventario físico y el saldo existente en contabilidad. Además, aún se encuentran en proceso de aprobación los criterios aplicables. Dentro de este punto se está trabajando en el módulo de Bienes Patrimoniales agregado recientemente al sistema informático donde se llevan a cabo los registros contables (SAACG – Sistema Automatizado de Administración y Contabilidad Gubernamental), esta herramienta agilizará el trabajo relacionado con depreciaciones y registro de bienes patrimoniales.

b) En cumplimiento a las Reglas Específicas del Registro y Valoración del Patrimonio, toda obra que está en ejecución por parte del municipio es registrada en las cuentas de Activo No circulante de Construcciones en Proceso para su control.

Al cierre del mes de diciembre 2018, dichas cuentas tienen el saldo siguiente:

1	CONSTRUCCIONES EN PROCESO EN BIENES DE DOMINIO PUBLICO	52,190,412.50
2	CONSTRUCCIONES EN PROCESO EN BIENES PROPIOS	24,407,056.30
	TOTAL	\$ 76,597,468.80

9. ACTIVOS INTANGIBLES

Los activos intangibles y sus amortizaciones se encuentran en el mismo proceso de regularización que los bienes muebles.

ESTIMACIONES Y DETERIOROS

10. ESTIMACIONES

En el periodo correspondiente al mes de diciembre 2018, no registró operaciones financieras relacionadas con estimaciones y deterioros derivados de cuentas incobrables, activos biológicos, estimación de inventarios y cualquier otro que aplique

OTROS ACTIVOS

11. OTROS ACTIVOS

Otros Activos Circulantes se compone que representa las operaciones relacionadas con el Subsidio al Empleo pagado a los trabajadores pendiente de acreditar, dicho subsidio deriva de la aplicación de tarifas para determinar las retenciones que por ley se realizan al personal del municipio.

PASIVO

1. CUENTAS POR PAGAR

POR CONCEPTO DE SERVICIOS PERSONALES

En el mes de diciembre de 2018 no existen saldos pendientes de pago para este capítulo.

POR CONCEPTO DE MATERIALES Y SUMINISTROS; SERVICIOS GENERALES; BIENES MUEBLES, INMUEBLES E INTANGIBLES.

La cantidad total por pagar a proveedores es de \$11,921,370.25 cuenta con una fecha de vencimiento menor a 365 días. Los detalles por proveedor se encuentran en el reporte analítico del pasivo.

POR CONCEPTO DE INVERSION PÚBLICA.

La cuenta de Contratistas por pagar tiene saldo incluye el registro de anticipos de obra. Se integra por obras de fondos varios que incluyen recursos propios y federales no tiene saldo pendiente de pago.

RETENCIONES POR PAGAR

IMPUESTOS: Cuenta con un saldo \$2,894,202.87 de que representa las retenciones realizadas a los trabajadores, por concepto de honorarios y arrendamiento tanto de recursos propios como federales.

RETENCIONES A TERCEROS: Tiene un saldo \$348,603.10 de compuesto de aportaciones al ISSSSPEA, retenciones sindicales, retenciones de inversión pública y aportaciones al Plan de Previsión Social a beneficio de los trabajadores.

2. FONDOS DE BIENES DE TERCEROS EN ADMINISTRACION Y/O GARANTIA

En el mes de diciembre de 2018, no existen saldos en Fondos de Bienes de Terceros en Administración y/o en Garantía a corto y largo plazo

3. PASIVOS DIFERIDOS

La cuenta de anticipos a proveedores por adquisición de bienes y prestación de servicios tiene un saldo de por el anticipo al proveedor.

NOTAS AL ESTADO DE ACTIVIDADES INGRESOS DE GESTIÓN. DE

Rubro	Ingreso Estimado	Ampliaciones / (Reducciones)	Ingreso Modificado	Ingresos Devengados	Ingresos Recaudados	Avance de Recaudación (Porcentaje)	Ingresos Excedentes
INGRESOS DERIVADOS DE FINANCIAMIENTOS	\$12,880,647.95	\$2,380,647.66	\$10,600,000.29	\$10,600,000.29	\$10,600,000.29	100.00 %	\$2,380,647.66
01 Endeudamiento externo	\$12,880,647.95	\$2,380,647.66	\$10,600,000.29	\$10,600,000.29	\$10,600,000.29	100.00 %	\$2,380,647.66
IMPUESTOS	\$14,731,543.35	\$344,247.36	\$15,075,791.31	\$15,075,791.31	\$15,075,791.31	100.00 %	\$344,247.36
11 Impuestos sobre los ingresos	\$5,375.00	-\$2,467.82	\$2,907.18	\$2,907.18	\$2,907.18	100.00 %	-\$2,467.82
12 Impuestos sobre el patrimonio	\$8,291,986.60	\$950,299.14	\$9,242,285.74	\$9,242,285.74	\$9,242,285.74	100.00 %	\$950,299.14
13 Impuestos sobre la producción, el consumo y las transacciones	\$2,106,186.75	-\$133,380.45	\$1,972,806.31	\$1,972,806.31	\$1,972,806.31	100.00 %	\$133,380.45
14 Acciones	\$1,364,189.65	\$227,065.93	\$1,591,255.58	\$1,591,255.58	\$1,591,255.58	100.00 %	\$227,065.93
15 Impuestos no comprendidos en las fracciones de la Ley de Ingresos	\$1,863,793.34	\$502,731.46	\$2,066,524.80	\$2,066,524.80	\$2,066,524.80	100.00 %	\$1,027,731.46
DERECHOS	\$14,184,749.86	\$4,673,502.54	\$18,858,252.40	\$18,858,252.40	\$18,858,252.40	100.00 %	\$4,673,502.54
41 Derechos por el uso, goce, aprovechamiento o explotación de	\$852,826.84	\$221,241.06	\$1,074,067.90	\$1,074,067.90	\$1,074,067.90	100.00 %	\$221,241.06
42 Derechos por prestación de servicios	\$12,740,499.84	\$4,375,960.12	\$17,116,459.96	\$17,116,459.96	\$17,116,459.96	100.00 %	\$4,375,960.12
43 Otros Derechos	\$74,569.66	\$12,383.01	\$86,952.67	\$86,952.67	\$86,952.67	100.00 %	\$12,383.01
45 Accesorios	\$100,953.79	\$29,249.42	\$128,203.21	\$128,203.21	\$128,203.21	100.00 %	\$29,249.42
46 Derechos no comprendidos en las fracciones de la Ley de Ingresos	\$184,006.53	\$38,669.71	\$222,676.24	\$222,676.24	\$222,676.24	100.00 %	\$38,669.71
PRODUCTOS	\$734,263.57	\$906,976.56	\$1,701,240.13	\$1,701,240.13	\$1,701,240.13	100.00 %	\$906,976.56
51 Productos de tipo corriente	\$734,263.57	\$906,976.56	\$1,701,240.13	\$1,701,240.13	\$1,701,240.13	100.00 %	\$906,976.56
APROVECHAMIENTOS	\$2,214,535.64	\$243,480.13	\$2,458,015.77	\$2,458,015.77	\$2,458,015.77	100.00 %	\$243,480.13
61 Aprovechamientos de tipo corriente	\$2,214,535.64	\$243,480.13	\$2,458,015.77	\$2,458,015.77	\$2,458,015.77	100.00 %	\$243,480.13
65 Aprovechamientos no comprendidos en las fracciones de la Ley de Ingresos	\$550.00	-\$530.00	\$20.00	\$20.00	\$20.00	100.00 %	-\$530.00
PARTICIPACIONES Y APORTACIONES	\$184,720,000.00	\$124,414,851.74	\$309,134,851.74	\$309,134,851.74	\$309,134,851.74	100.00 %	\$124,414,851.74
31 Participaciones	\$110,410,000.00	\$23,130,482.00	\$133,540,482.00	\$133,540,482.00	\$133,540,482.00	100.00 %	\$23,130,482.00
32 Aportaciones	\$74,260,000.00	\$10,308,028.00	\$84,568,028.00	\$84,568,028.00	\$84,568,028.00	100.00 %	\$10,308,028.00
33 Convenios	\$0.00	\$111,683,397.74	\$111,683,397.74	\$111,683,397.74	\$111,683,397.74	100.00 %	\$111,683,397.74
Total	\$229,635,732.75	\$128,202,413.07	\$357,838,145.82	\$357,838,145.82	\$357,838,145.82	100.00 %	\$128,202,413.07

LOS RUBROS DE INGRESOS

MUNICIPIO DE CALVILLO ESTADO DE AGUASCALIENTES Estado sobre el ejercicio de los Ingresos por Ente Público/ Rubro/Tipo Del 01/ene/2018 Al 31/dic/2018

LEY 1054
Rep. (Presidencia Municipal) CALVILLO, TP

Página 1 de 23 ene/2019
hora de impresión: 01:23 p.m.

IMPUESTOS SOBRE EL PATRIMONIO	\$5,294,386.60	\$550,299.14	\$5,844,685.74	\$5,844,685.74	\$5,844,685.74	100.00 %	\$550,299.14
IMPUESTOS SOBRE LA PRODUCCIÓN, EL CONSUMO Y LAS TRANSACCIONES	\$2,106,186.75	-\$133,380.45	\$1,972,806.31	\$1,972,806.31	\$1,972,806.31	100.00 %	\$133,380.45
IMPUESTOS AL COMERCIO EXTERIOR	\$0.00	\$0.00	\$0.00	\$0.00	\$0.00	0.00 %	\$0.00
IMPUESTOS SOBRE RENTAS Y SIMILARES	\$0.00	\$0.00	\$0.00	\$0.00	\$0.00	0.00 %	\$0.00
IMPUESTOS ECOLÓGICOS	\$0.00	\$0.00	\$0.00	\$0.00	\$0.00	0.00 %	\$0.00
ACCESORIOS DE IMPUESTOS	\$1,364,189.65	\$227,065.93	\$1,591,255.58	\$1,591,255.58	\$1,591,255.58	100.00 %	\$227,065.93
OTROS IMPUESTOS	\$0.00	\$0.00	\$0.00	\$0.00	\$0.00	0.00 %	\$0.00
IMPUESTOS NO COMPRENDIDOS EN LAS FRACCIONES DE LA LEY DE INGRESOS	\$1,863,793.34	\$502,731.46	\$2,066,524.80	\$2,066,524.80	\$2,066,524.80	100.00 %	\$1,027,731.46
Subtotal Tributarios	\$14,731,543.35	\$344,247.36	\$15,075,791.31	\$15,075,791.31	\$15,075,791.31	100.00 %	\$344,247.36
Derivos							
DERECHOS	\$14,184,749.86	\$4,673,502.54	\$18,858,252.40	\$18,858,252.40	\$18,858,252.40	100.00 %	\$4,673,502.54
PRODUCTOS	\$734,263.57	\$906,976.56	\$1,701,240.13	\$1,701,240.13	\$1,701,240.13	100.00 %	\$906,976.56
APROVECHAMIENTOS	\$2,214,535.64	\$243,480.13	\$2,458,015.77	\$2,458,015.77	\$2,458,015.77	100.00 %	\$243,480.13
CONTRIBUCIONES DE MEJORA	\$0.00	\$0.00	\$0.00	\$0.00	\$0.00	0.00 %	\$0.00
Subtotal No Tributarios	\$17,923,549.48	\$5,823,961.07	\$23,747,510.55	\$23,747,510.55	\$23,747,510.55	100.00 %	\$5,823,961.07
Otros							
INGRESOS DERIVADOS DE FINANCIAMIENTOS	\$12,880,647.95	\$2,380,647.66	\$10,600,000.29	\$10,600,000.29	\$10,600,000.29	100.00 %	\$2,380,647.66
CUOTAS Y APORTACIONES DE SEGURIDAD SOCIAL	\$0.00	\$0.00	\$0.00	\$0.00	\$0.00	0.00 %	\$0.00
INGRESOS POR VENTAS DE BIENES	\$0.00	\$0.00	\$0.00	\$0.00	\$0.00	0.00 %	\$0.00
PARTICIPACIONES Y APORTACIONES	\$184,720,000.00	\$124,414,851.74	\$309,134,851.74	\$309,134,851.74	\$309,134,851.74	100.00 %	\$124,414,851.74
TRANSFERENCIAS ASIGNACIONES, SUBSIDIOS Y OTRA AYUDA	\$0.00	\$0.00	\$0.00	\$0.00	\$0.00	0.00 %	\$0.00
Subtotal Otros	\$197,600,647.95	\$122,834,204.68	\$320,434,852.63	\$320,434,852.63	\$320,434,852.63	100.00 %	\$122,834,204.68
Total	\$229,635,732.75	\$128,202,413.07	\$357,838,145.82	\$357,838,145.82	\$357,838,145.82	100.00 %	\$128,202,413.07

1. OTROS INGRESOS

GASTOS Y OTRAS PERDIDAS

1. GASTOS DE FUNCIONAMIENTO Y EXTRAORDINARIOS

En el mes de diciembre de 2018, no existen partidas del gasto en las subcuentas que representen más del 10% del total de los gastos.

III. NOTAS AL ESTADO DE VARIACIÓN EN LA HACIENDA PÚBLICA.

1. MODIFICACIONES AL PATRIMONIO CONTRIBUIDO.

PATRIMONIO CONTRIBUIDO: En el mes de diciembre 2018, no se realizaron operaciones financieras que afectaran las cuentas relacionadas con este rubro.

2. MODIFICACIONES AL PATRIMONIO GENERADO.

PATRIMONIO GENERADO: En el mes de diciembre 2018, no se realizaron movimientos a las cuentas de ejercicios anteriores.

VIII. NOTAS AL ESTADO DE FLUJOS DE EFECTIVO.

EFFECTIVO Y EQUIVALENTES

1. SALDOS INICIALES Y FINALES

Cuenta	Nombre de la Cuenta	Saldo Final	Saldo Final
1110	EFFECTIVO Y EQUIVALENTES	\$83,583,654.79	\$52,488,984.77
1111	EFFECTIVO	\$10,620.51	\$662.35
1112	BANCOS/TESORERÍA	\$69,496,205.28	\$48,898,447.56
1113	BANCOS/DEPENDENCIAS Y OTROS	\$0.00	\$0.00
1114	INVERSIONES TEMPORALES (HASTA 3 MESES)	\$14,076,829.00	\$3,589,874.86
1115	FONDOS CON AFECTACIÓN ESPECÍFICA	\$0.00	\$0.00
1116	DEPÓSITOS DE FONDOS DE TERCEROS EN GARANTÍA Y/O ADMINISTRACIÓN	\$0.00	\$0.00
1119	OTROS EFFECTIVOS Y EQUIVALENTES	\$0.00	\$0.00
	TOTALES	\$83,583,654.79	\$52,488,984.77

2. ADQUISICIONES DE BIENES MUEBLES E INMUEBLES

En el mes de diciembre 2018, no se realizaron movimientos a las cuentas de adquisiciones de bienes muebles e inmuebles.

3. CONCILIACION DE LOS FLUJOS DE EFECTIVO NETOS

	noviembre- 18	diciembre- 18
Ahorro/ Desahorro antes de rubros extraordinarios	\$ -	\$ -
Movimiento de partido (o rubros) que no afectan al efectivo	\$ -	\$ -
Depreciación	\$ -	\$ -
Amortización	\$ -	\$ -
Incremento en las provisiones	\$ -	\$ -
Incremento en inversiones producido por revaluación	\$ -	\$ -
Ganancia/perdida en venta de propiedad, planta y equipo	\$ -	\$ -
Incremento en cuentas por cobrar	\$ -	\$ -
Partidas extraordinarias	\$ -	\$ -
	\$ -	\$ -

V. CONCILIACIÓN ENTRE LOS INGRESOS PREUPUESTARIOS Y CONTABLES, ASI COMO ENTRE LOS EGRESOS PRESUPUESTARIOS Y LOS GASTOS CONTABLES.

A) INGRESOS PRESUPUESTARIOS Y CONTABLES



MUNICIPIO DE CALVILLO
ESTADO DE AGUASCALIENTES
 Conciliación entre los Ingresos Presupuestarios y Contables
 Correspondiente Del 01/dic/2018 al 31/dic/2018

1. INGRESOS PRESUPUESTARIO		\$13,264,792.92
2. MAS INGRESOS CONTABLES NO PRESUPUESTARIOS		\$10.97
INCREMENTO POR VARIACION DE INVENTARIOS	\$0.00	
DISMINUCION DEL EXCESO DE ESTIMACIONES POR PERDIDA O DETERIORO U OBSOLESCENCIA	\$0.00	
DISMINUCION DEL EXCESO DE PROVISIONES	\$0.00	
OTROS INGRESOS Y BENEFICIOS VARIOS	\$10.97	
OTROS INGRESOS CONTABLES NO PRESUPUESTARIOS	\$0.00	
3. MENOS INGRESOS PRESUPUESTARIOS NO CONTABLES		\$0.00
INGRESOS DERIVADOS DE FINANCIAMIENTO	\$0.00	
PRODUCTOS DE CAPITAL	\$0.00	
APROVECHAMIENTO CAPITAL	\$0.00	
OTROS INGRESOS PRESUPUESTARIOS NO CONTABLES	\$0.00	
4. INGRESOS CONTABLES (4= 1 + 2 - 3)		\$13,264,803.89

B) EGRESOS PRESUPUESTARIOS Y CONTABLES

MUNICIPIO DE CALVILLO
ESTADO DE AGUASCALIENTES
 Conciliación entre los Egresos Presupuestarios y los Gastos Contables
 Correspondiente Del 01/dic/2018 al 31/dic/2018

1. TOTAL DE EGRESOS (PRESUPUESTARIOS)		\$119,504,262.09
2. MENOS EGRESOS PRESUPUESTARIOS NO CONTABLES		\$75,846,276.41
MOBILIARIO Y EQUIPO DE ADMINISTRACIÓN	\$290,607.00	
MOBILIARIO Y EQUIPO EDUCACIONAL Y RECREATIVO	\$27,378.00	
EQUIPO E INSTRUMENTAL MÉDICO Y DE LABORATORIO	\$0.00	
VEHÍCULOS Y EQUIPO DE TRANSPORTE	\$3,619,104.00	
EQUIPO DE DEFENSA Y SEGURIDAD	\$0.00	
MAQUINARIA, OTROS EQUIPOS Y HERRAMIENTAS	\$385,126.16	
ACTIVOS BIOLÓGICOS	\$0.00	
BIENES INMUEBLES	\$0.00	
ACTIVOS INTANGIBLES	\$0.00	
DEUDA PÚBLICA EN BIENES PROPIOS	\$75,801,164.15	
ACCIONES Y PARTICIPACIONES DE CAPITAL	\$0.00	
COMPRA DE TÍTULOS Y VALORES	\$0.00	
INVERSIONES EN FIDUCIARIOS, MANDATOS Y OTROS ANALÓGOS	\$0.00	
PROVISIONES PARA CONTINGENCIAS Y OTRAS PROVISIONES ESPECIALES	\$0.00	
AMORTIZACIÓN DE LA DEUDA PÚBLICA	\$0.00	
ACERDOS DE EJERCICIOS FISCAL ANTERIORES (ADEFAS)	\$0.00	
OTROS EGRESOS PRESUPUESTARIOS NO CONTABLES	\$26,378,537.34	
3. MAS GASTOS CONTABLES NO PRESUPUESTALES		\$27,448,972.76
ESTIMACIONES, DEPRECIACIONES, DETERIOROS, OBSOLESCENCIA Y AMORTIZACIONES	\$0.00	
PROVISIONES	\$0.00	
DISMINUCION DE INVENTARIOS	\$0.00	
AUMENTO POR INSUFICIENCIA DE ESTIMACIONES POR PERDIDA O DETERIORO U OBSOLESCENCIA	\$0.00	
AUMENTO POR INSUFICIENCIA DE PROVISIONES	\$0.00	
OTROS GASTOS	\$27.76	
OTROS GASTOS CONTABLES NO PRESUPUESTALES	\$27,448,972.76	
4. TOTAL DE GASTO CONTABLE (4= 1 - 2 + 3)		\$71,406,859.37

B) NOTAS DE MEMORIA (CUENTAS DE ORDEN)

Cuentas de Orden contables y Presupuestarias.

Contables

Juicios. Incluye el registro de provisión de posibles laudos laborales en las cuentas de orden.

Presupuestales

INGRESOS PRESUPUESTALES	CUENTA
Ley de Ingresos Estimada	8110
Ley de Ingresos por Ejecutar	8120
Modificaciones a la Ley de Ingresos Estimada	8130
Ley de Ingresos Devengada	8140
Ley de Ingresos Recaudada	8150

EGRESOS PRESUPUESTALES	CUENTA
Presupuesto de Egresos Aprobado	8210
Presupuesto de Egresos por Ejercer	8220
Modificaciones al Presupuesto de Egresos por Ejercer	8230
Presupuesto de Egresos Comprometido	8240
Presupuesto de Egresos Devengado	8250
Presupuesto de Egresos Ejercido	8260
Presupuesto de Egresos Pagado	8270

C) NOTAS DE GESTIÓN ADMINISTRATIVA.

1. Introducción.

Los estados financieros de los entes públicos proveen de información financiera a los principales usuarios de la misma, al congreso y a los ciudadanos.

El objetivo del presente documento es la revelación del contexto y de los aspectos económicos – financieros más relevantes que influyen en las decisiones del periodo, y que deberán ser considerados en la elaboración de los estados financieros para la mayor comprensión de los mismos y sus particularidades.

2. Panorama económico y financiero.

Panorama económico federal.

En México, se reportó que en el 2T18 la población desocupada sumó 1.9 millones de personas. Así, la tasa de desocupación es del 3.3% respecto a la población económicamente activa mientras que las tasas de subocupación, informalidad laboral y ocupación en el sector informal son de 7.0%, 56.9% y 27.4% respecto a la población ocupada.

A pesar de una confianza del consumidor en máximos, la inversión fija de mayo y la producción manufacturera de junio quedaron debajo de lo previsto.

La inflación anual de julio se situó en 4.81%, apenas encima de lo previsto. No obstante, la subyacente sigue mostrando mejor desempeño, en línea con los comentarios más recientes de Banxico

Panorama económico local

En el trimestre enero-marzo de 2018 las entidades federativas que reportaron el crecimiento más significativo, con series desestacionalizadas, en su actividad económica con relación a la del trimestre anterior fueron: Aguascalientes, Baja California Sur, Oaxaca, San Luis Potosí, Hidalgo, Yucatán, Sinaloa, Zacatecas, Tabasco, Tamaulipas, Baja California, Veracruz de Ignacio de la Llave y Guerrero, entre otras.

En cuanto a las variaciones anuales ajustadas por estacionalidad, los estados que mostraron el aumento más importante en su actividad económica durante el primer trimestre de 2018 fueron: Baja California Sur, San Luis Potosí, Jalisco, Hidalgo, Guerrero, Estado de México, Colima, Quintana Roo, Michoacán de Ocampo y Sinaloa, básicamente.

Lo anterior de acuerdo a información del Instituto Nacional de Estadística y Geografía (Inegi) y los resultados del Indicador Trimestral de la Actividad Económica Estatal (ITAE) para el trimestre enero-marzo de 2018, indicador de coyuntura que ofrece un panorama sobre la evolución económica de las entidades federativas del país

Autorización e historia.

a) Fecha de creación del ente.

El municipio de Calvillo es libre y soberano en su régimen interior, pero perteneciente a un sistema estatal y federal de conformidad con el artículo 115 de la Constitución Política de los Estados Unidos Mexicanos. Se rige por su código municipal de Calvillo Ags.

b) Principales cambios en su estructura.

La Villa de Calvillo fundada el 18 de noviembre de 1771 y nombrada Valle de Huéjucar en febrero de 1848. Se rige por su código municipal de Calvillo, Ags. con última modificación el día 26 de octubre de 2015, publicado en el periódico oficial del estado de Aguascalientes en su número 43, primera sección.

3. Organización y objeto social:

a) Objeto social.

De conformidad con la fracción II del artículo 115 de la Constitución Política de los Estados Unidos Mexicanos

"II. Los municipios estarán investidos de personalidad jurídica y manejarán su patrimonio conforme a la ley. Los ayuntamientos tendrán facultades para aprobar, de acuerdo con las leyes en materia municipal que deberán expedir las legislaturas de los Estados, los bandos de policía y gobierno, los reglamentos, circulares y disposiciones administrativas de observancia general dentro de sus respectivas jurisdicciones, que organicen la administración pública municipal, regulen las materias, procedimientos, funciones y servicios públicos de su competencia y aseguren la participación ciudadana y vecinal. El objeto de las leyes a que se refiere el párrafo anterior será establecer: a) Las bases generales de la administración pública municipal y del procedimiento administrativo, incluyendo los medios de impugnación y los órganos para dirimir las controversias entre dicha administración y los particulares, con sujeción a los principios de igualdad, publicidad, audiencia y legalidad; b) Los casos en que se requiera el acuerdo de las dos terceras partes de los miembros de los ayuntamientos para dictar resoluciones que afecten el patrimonio inmobiliario municipal o para celebrar actos o convenios que comprometan al Municipio por un plazo mayor al periodo del Ayuntamiento; c) Las normas de aplicación general para celebrar los convenios a que se refieren tanto las fracciones III y IV de este artículo, como el segundo párrafo de la fracción VII del artículo 116 de esta Constitución; d) El procedimiento y condiciones para que el gobierno estatal asuma una función o servicio municipal cuando, al no existir el convenio correspondiente, la legislatura estatal considere que el municipio de que se trate esté imposibilitado para ejercerlos o prestarlos; en este caso, será necesaria solicitud previa del ayuntamiento respectivo, aprobada por cuando menos las dos terceras partes de sus integrantes; y e) Las disposiciones aplicables en aquellos municipios que no cuenten con los bandos o reglamentos correspondientes. Las legislaturas estatales emitirán las normas que establezcan los procedimientos mediante los cuales se resolverán los conflictos que se presenten entre los municipios y el gobierno del estado, o entre aquéllos, con motivo de los actos derivados de los incisos c) y d) anteriores;"

b) Principal actividad.

Las que se derivan de sus facultades y obligaciones establecidas en la fracción V artículo 115 de la Constitución Política de los Estados Unidos Mexicanos.

“V. Los Municipios, en los términos de las leyes federales y Estatales relativas, estarán facultados para: a) Formular, aprobar y administrar la zonificación y planes de desarrollo urbano municipal; b) Participar en la creación y administración de sus reservas territoriales; c) Participar en la formulación de planes de desarrollo regional, los cuales deberán estar en concordancia con los planes generales de la materia. Cuando la Federación o los Estados elaboren proyectos de desarrollo regional deberán asegurar la participación de los municipios; d) Autorizar, controlar y vigilar la utilización del suelo, en el ámbito de su competencia, en sus jurisdicciones territoriales; e) Intervenir en la regularización de la tenencia de la tierra urbana; f) Otorgar licencias y permisos para construcciones; g) Participar en la creación y administración de zonas de reservas ecológicas y en la elaboración y aplicación de programas de ordenamiento en esta materia; h) Intervenir en la formulación y aplicación de programas de transporte público de pasajeros cuando aquellos afecten su ámbito territorial; e i) Celebrar convenios para la administración y custodia de las zonas federales. En lo conducente y de conformidad a los fines señalados en el párrafo tercero del artículo 27 de esta Constitución, expedirán los reglamentos y disposiciones administrativas que fueren necesarios. Los bienes inmuebles de la Federación ubicados en los Municipios estarán exclusivamente bajo la jurisdicción de los poderes federales, sin perjuicio de los convenios que puedan celebrar en términos del inciso i) de esta fracción”

c) Ejercicio fiscal

El ejercicio fiscal del ente público comprende del 01 de enero del 2018 al 31 de diciembre del 2018

d) Régimen jurídico

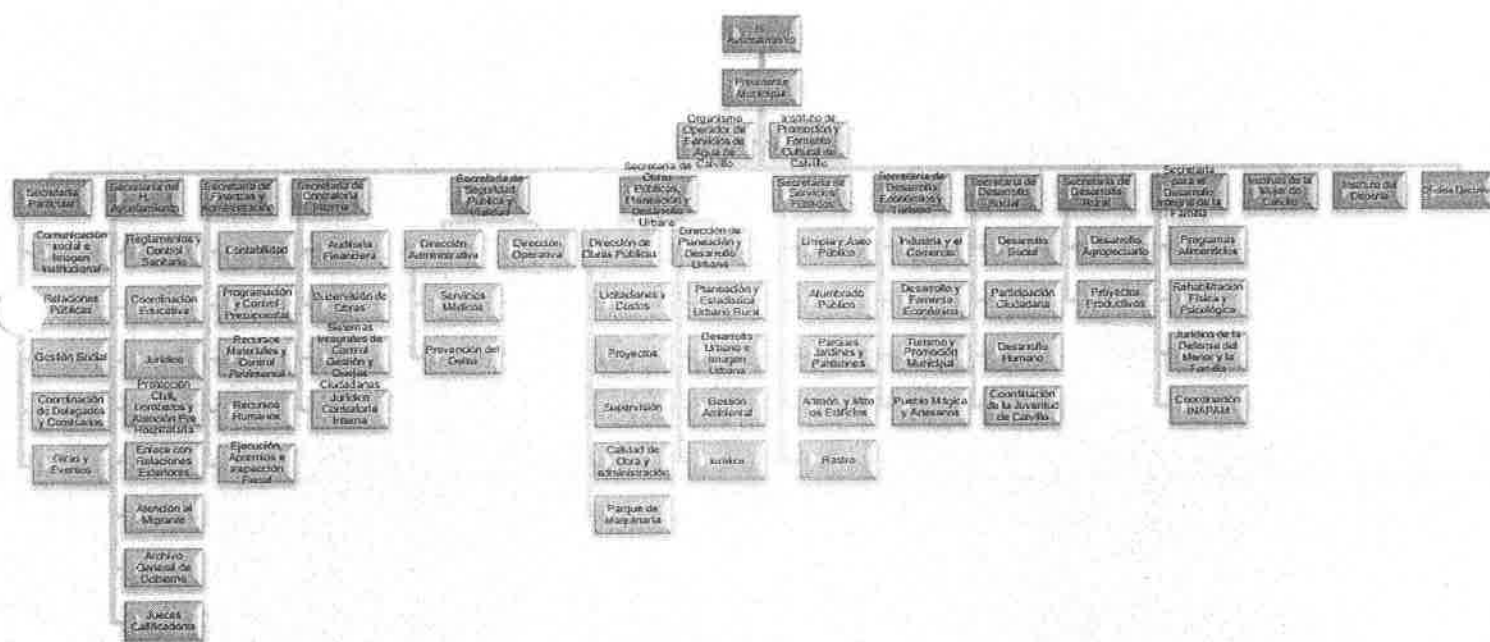
El aplicable a los municipios en los términos del artículo primero de la Ley Orgánica Municipal del Estado de Aguascalientes que a letra dice:

“El Municipio Libre, investido de personalidad jurídica propia, en los términos de la Constitución Política de los Estados Unidos Mexicanos y la Constitución Política Local, es la base de la división territorial y de la organización política y administrativa del Estado.”

e) Consideraciones fiscales del ente.

Las obligaciones fiscales a cargo del ente público son las determinadas por los contribuyentes clasificados como personas morales con fines no lucrativos.

f) Estructura organizacional básica.



g) Fideicomisos, mandatos y análogos de los cuales es fideicomitente o fiduciario.
El ente municipio de Calvillo, no cuenta con fideicomisos, mandatos o análogos para la integración de su patrimonio.

a) Los presentes estados contables se encuentran expresados en moneda nacional, elaborados de conformidad con las disposiciones de la Ley General de Contabilidad Gubernamental, que entró en vigor el 01 de febrero del 2009 y a las reformas publicadas el día 12 de noviembre del 2012, así como los documentos complementarios emitidos por el Consejo Nacional de Armonización Contable (CONAC) y que son aplicables a la fecha de dichos estados, destacando lo siguiente:

En publicación del 16 de mayo del 2013 en el DOF, se establecieron los plazos para realizar los registros contables con base a las Reglas de Registro y Valoración del Patrimonio, por lo que la política de depreciación de activos no circulantes se deberá efectuar a más tardar el día 31 de enero del 2014.

Mediante publicación en el DOF del día 08 de agosto del 2013 fueron reformadas las normas y metodología para la determinación de los momentos contables de los ingresos, por lo que

los ingresos presupuestarios deberán registrar el ingreso devengado y recaudado en forma simultánea al momento de la percepción del recurso, salvo por los ingresos por venta de bienes y servicios y aportaciones.

- b) Los presentes estados contables han sido elaborados a partir de la información generada por el SAACG.NET (Sistema Automatizado de Administración y Contabilidad Gubernamental) por la Secretaría de Finanzas y Administración y de su organismo descentralizado Operador del agua del Municipio de Calvillo. Misma que se transforma automáticamente en registros contables por el mencionado sistema, los cuales se realizan mediante reconocimiento a costo histórico y reconociendo el efecto contable y presupuestal de las operaciones realizadas por el ente público, conforme a los documentos emitidos por el Consejo Nacional de Armonización Contable (CONAC) en atención a los criterios emitidos en relación a los centros de registro previstos en el Manual de Contabilidad Gubernamental, al que hace referencia el artículo tercero transitorio, fracción IV de la Ley de Contabilidad Gubernamental, entendiendo estos centros como cada una de las áreas administrativas donde ocurren las transacciones económico/financieras y, por lo tanto, desde donde se introducen los momentos o eventos previamente seleccionados de los procesos administrativos, correspondientes. La introducción de datos debe generarse automáticamente y es responsabilidad de los titulares de los centros mencionados al inicio de este párrafo, la veracidad y oportunidad de la información que incorporen al sistema, para ello cuentan con normas, procedimientos de control interno que les permita asegurar el proceso.

c) Postulados básicos.

Los postulados básicos aplicables a la administración municipal;

1. Sustancia económica.
Es el reconocimiento contable de las transacciones, transformaciones internas y otros eventos, que afectan económicamente al ente público y delimitan la operación del SAACG.NET
2. Entes públicos
Para los ayuntamientos de los municipios dependencias y organismos descentralizados.
3. Existencia permanente.
La actividad del ente público se establece con tiempo indefinido, salvo disposición legal que especifique lo contrario.
4. Revelación suficiente
Los estados y la información financiera deben mostrar amplia y claramente la situación financiera y los resultados del ente público.
5. Importancia relativa.
La información debe mostrar los aspectos importantes de la entidad que fueron reconocidos contablemente.
6. Registro e integración presupuestaria.

La información presupuestaria de los entes públicos se integra en la contabilidad en los mismos términos que se presenta en la ley de ingresos y el presupuesto de egresos, de acuerdo a la naturaleza económica que le corresponda. El registro presupuestario del ingreso y del egreso en los entes públicos se debe reflejar en la contabilidad, considerando para sus efectos patrimoniales y su vinculación con las etapas presupuestarias correspondientes.

7. Consolidación de la información financiera

Los estados financieros de los entes públicos deberán presentar de manera consolidada la situación financiera, los resultados de operación, el flujo de efectivo o los cambios en la situación financiera y las variaciones a la Hacienda Pública, como si se tratará de un solo ente público. La consolidación se lleva a cabo sumando aritméticamente la información patrimonial que se genera de la contabilidad del ente público en los sistemas de registro, en este caso SAACG.NET, considerando los efectos de eliminación de aquellas operaciones que dupliquen su efecto.

8. Devengo contable

Los registros contables de los entes públicos se llevarán con base acumulativa, el ingreso devengado, es el momento contable que se realiza cuando existe jurídicamente el derecho de cobro de impuestos, derechos, productos, aprovechamientos y otros ingresos registrados en la Ley del Ingresos del municipio de Calvillo; EL gasto devengado, es el momento contable que refleja el reconcomiendo de una obligación de pago a favor de terceros por la recepción de conformidad de bienes, servicios y obra pública contratados, así como de las obligaciones que derivan de tratados, leyes, decretos resoluciones y sentencias definitivas.

9. Valuación

Todos los eventos que afecten económicamente al ente público deben ser cuantificadas en términos monetarios y se registran al costo históricos o valor económico mas objetivo registrándose en moneda nacional.

10. Dualidad económica

El ente público debe reconocer en la contabilidad, la representación de las transacciones u algún otro evento que afecte su situación financiera, su composición por los recursos asignados para el logro de sus fines y por sus fuentes, conforme a los derechos y obligaciones.

11. Consistencia.

Ante la existencia de operaciones similares en un ente público debe corresponder un mismo tratamiento contable, el cual debe permanecer a través del tiempo, en tanto no cambie la esencia económica de las operaciones.

d) Normatividad Supletoria.

En virtud de la normatividad emitida por el CONAC aplicable a este ayuntamiento, no se ha requerido la aplicación de normatividad supletoria en materia de contabilidad gubernamental.

e) Hasta el ejercicio 2012, el ayuntamiento registraba contablemente el gasto devengado en el momento contable que refleja el reconocimiento de una obligación de pago a favor de terceros, por la recepción de conformidad de bienes, servicios y obra pública contratados, a partir del 2013 el ayuntamiento de Calvillo registro contablemente como gasto devengados las obligaciones que derivan de sus obligaciones.

5. Políticas de Contabilidad Significativas.

- a) El Municipio de Calvillo no realiza la actualización de los activos, pasivos y hacienda pública.
- b) El Municipio de Calvillo no contempla la realización de operaciones que impliquen el pago en moneda extranjera
- c) No se tienen inversiones en acciones de compañías subsidiarias y asociadas
- d) El ente público no vende ni transforma inventarios.
- e) Provisiones; no se tienen identificados conceptos o hechos respecto de los cuales sea necesario el registro de provisiones adicionales a las registradas.

6. Posición en moneda extranjera y protección por riesgo cambiario.

No se realizan operaciones en moneda extranjera, por lo que no se tiene obligaciones o derechos de esta naturaleza.

7. Reporte Analítico del Activo.

- a. Vida útil o porcentajes de depreciación, deterioro o amortización utilizados en los diferentes tipos de activos.

En el presente ejercicio no se capitalizaron gastos financieros.

- b. Cambios en el porcentaje de depreciación o valor residual de los activos

No se amortiza la depreciación.

- c. Importe de los gastos capitalizados en el ejercicio, tanto financieros, como de investigación y desarrollo.

No se cuenta con inversiones financieras de las cuales deriven riesgos por tipo de cambio y tasas de interés.

- f. Otras circunstancias de carácter significativo que afecten al activo, tales como bienes en garantía señalados en embargos, litigios, títulos de inversiones entregados en garantías, baja significativa del valor de inversiones financieras, etc.

Las únicas circunstancias que afectan al activo son los litigios laborales que se encuentran registrados en las cuentas de orden.

- g. Desmantelamiento de Activos, procedimientos, ampliaciones, efectos contables.

No se ha realizado desmantelamiento de activos.

8. Fideicomisos Mandatos y Análogos.

La entidad no cuenta con fideicomisos, mandatos y análogos.

9. Reporte de recaudación.

- a. Análisis del comportamiento de la recaudación correspondiente al ente público o cualquier tipo de ingreso, de forma separada los ingresos locales de los federales.

<p style="text-align: center;">MUNICIPIO DE CALVILLO ESTADO DE AGUASCALIENTES Estado sobre el ejercicio de los Ingresos por Ente Público / Rubro Del 01/ene/2018 Al 31/dic/2018</p>							
<p><small>SE-104</small> <small>RECIBOS DE INGRESOS</small></p>		<p>Fecha: 21/ene/2018 Año de Ingresos: 2018</p>					
Rubros de los Ingresos	Ingreso Estimado	Ampliaciones / (Reducciones)	Ingreso Modificado	Ingresos Devengados	Ingresos Recaudados	Avance de Recaudación Porcentaje Sobre el	Ingresos Excedentes
0 INGRESOS DERIVADOS DE FINANCIAMIENTOS	\$12,990,847.94	\$2,382,647.46	\$10,608,200.48	\$10,608,000.29	\$10,608,000.29	100.00 %	\$2,382,647.66
1 INGRESOS	\$14,731,542.55	\$344,247.96	\$15,075,790.51	\$15,075,791.21	\$15,075,791.21	100.00 %	\$344,247.96
4 DERECHOS	\$54,196,749.66	\$4,672,502.34	\$58,869,252.00	\$58,796,272.01	\$58,363,254.20	99.00 %	\$505,000.34
5 PRODUCTOS	\$194,261.87	\$306,973.66	\$491,235.53	\$491,242.19	\$473,124.13	96.00 %	\$18,118.06
6 APROVECHAMIENTOS	\$2,714,539.28	\$243,460.19	\$2,471,079.09	\$2,455,015.19	\$2,455,015.19	100.00 %	\$16,063.90
8 PARTICIPACIONES Y APORTACIONES	\$164,720,000.00	\$124,414,651.74	\$389,134,651.74	\$389,134,651.74	\$389,134,651.74	100.00 %	\$124,414,651.74
Total	\$228,835,729.79	\$128,202,413.07	\$357,638,122.96	\$356,756,171.51	\$357,638,152.85	100.00 %	\$128,202,413.07

Información sobre la Deuda y el Reporte Analítico de la Deuda

MUNICIPIO DE CALVILLO
ESTADO DE AGUASCALIENTES
Estado Analítico de la Deuda y Otros Pasivos
Del 01/dic/2018 Al 31/dic/2018

Denominación de las Deudas	Moneda de Contratación	Institución o País Acreedor	Saldo Inicial del Periodo	Saldo Final del Periodo
DEUDA PÚBLICA				
Corto Plazo				
Deuda Interna				
Instituciones de Crédito	Peso	México	\$0.00	\$0.00
Títulos y Valores	Peso	México	\$0.00	\$0.00
Arrendamientos Financieros	Peso	México	\$0.00	\$0.00
Deuda Externa				
Organismos Financieros Internacionales	Peso	México	\$0.00	\$0.00
Deuda Bilateral	Peso	México	\$0.00	\$0.00
Títulos y Valores	Peso	México	\$0.00	\$0.00
Arrendamientos Financieros	Peso	México	\$0.00	\$0.00
Subtotal Corto Plazo	Peso	México	\$0.00	\$0.00
Largo Plazo				
Deuda Interna				
Instituciones de Crédito	Peso	México	\$5,431,171.49	\$5,431,171.49
Títulos y Valores	Peso	México	\$0.00	\$0.00
Arrendamientos Financieros	Peso	México	\$0.00	\$0.00
Deuda Externa				
Organismos Financieros Internacionales	Peso	México	\$0.00	\$0.00
Deuda Bilateral	Peso	México	\$0.00	\$0.00
Títulos y Valores	Peso	México	\$0.00	\$0.00
Arrendamientos Financieros	Peso	México	\$0.00	\$0.00
Subtotal Largo Plazo	Peso	México	\$5,431,171.49	\$5,431,171.49
Otros Pasivos				
Total Deuda y Otros Pasivos	Peso	México	\$15,150,441.44	\$74,716,337.76
			\$21,501,612.93	\$81,147,509.25

10. Calificaciones otorgadas

Para el ejercicio fiscal 2018 no existe calificaciones otorgadas por instituciones autorizadas.

11. Proceso de Mejora

No se han implementado procesos de mejora en el ejercicio 2018.

12. Información por Segmentos

No se considera necesario segmentar la información de los entes públicos.

13. Eventos posteriores al cierre


Se realizó ajuste de reclasificación del fondo de fortalecimiento financiero en donde muestra a nivel presupuestal una modificación por \$2,000,000.00 para el ejercicio 2017 a solicitud de la Auditoría Superior De La Federación en el mes de agosto del 2018.

14. Partes relacionadas

No existen operaciones con partes relacionadas.

15. Responsabilidad Sobre la Presentación Razonable de la Información Contable

“Bajo protesta de decir verdad declaramos que los estados financieros y sus notas, son razonablemente correctos y son responsabilidad del emisor”



Lic. Adán Valdivia López
PRESIDENTE MUNICIPAL



Lic. Ma. Inosencia Ramos de Lara
SINDICO MUNICIPAL



L.A.E. José Antonio Carbajal Alonso
SECRETARIO de FINANZAS y ADMINISTRACIÓN



Lic. Silvinia Vargas Montoya
COMISIÓN de ADMINISTRACIÓN y HACIENDA PÚBLICA

Cuenta Pública 2018
MUNICIPIO DE CALVILLO
Estado Analítico del Activo
Del 1 de Enero al 31 de Diciembre de 2018
(Pesos)

Concepto	Saldo Inicial 1	Cargos del Período 2	Abonos del Período 3	Saldo Final 4 = (1+2-3)	Variación del Período (4-1)
ACTIVO					
Activo Circulante	78,902,755	1,254,934,092	1,263,855,620	69,981,227	-8,921,528
Efectivo y Equivalentes	64,605,757	857,016,330	869,133,103	52,488,985	12,116,772
Derechos a Recibir Efectivo o Equivalentes	3,303,849	356,505,287	355,934,946	3,874,191	570,342
Derechos a Recibir Bienes o Servicios	10,963,821	41,094,564	38,469,172	13,589,214	2,625,393
Inventarios	0	0	0	0	0
Almacenes	0	0	0	0	0
Estimación por Pérdida o Deterioro de Activos Circulantes	0	0	0	0	0
Otros Activos Circulantes	29,327	317,911	318,400	28,837	-490
Activo No Circulante	178,851,702	143,104,357	156,278,365	165,677,694	-13,174,008
Inversiones Financieras a Largo Plazo	0	0	0	0	0
Derechos a Recibir Efectivo o Equivalentes a Largo Plazo	107,448	16,617	2,498	121,567	14,119
Bienes Inmuebles, Infraestructura y Construcciones en Proceso	145,705,158	134,650,098	150,841,237	129,514,019	-16,191,140
Bienes Muebles	27,763,544	7,772,850	276,380	35,280,014	7,496,470
Activos Intangibles	488,389	664,792	185,184	967,997	479,608
Depreciación, Deterioro y Amortización Acumulada de Bienes	-46,056	0	185,565	-231,621	-185,565
Activos Diferidos	4,813,218	0	4,787,500	25,718	-4,787,500
Estimación por Pérdida o Deterioro de Activos no Circulantes	0	0	0	0	0
Otros Activos no Circulantes	0	0	0	0	0
TOTAL DEL ACTIVO	257,754,457	1,398,038,449	1,420,133,985	235,658,921	-22,095,536

Bajo protesta de decir verdad declaramos que los Estados Financieros y sus Notas son razonablemente correctos y responsabilidad del emisor

Lic. Adán Valdivia López
PRESIDENTE MUNICIPAL

Lic. María Rosenda Ramos de Lara
SINDICO MUNICIPAL

L. A. E. José Antonio Carbajal Alonso
SECRETARIO DE FINANZAS Y ADMINISTRACIÓN

Lic. Silvana Vargas Montoya
COMISIÓN de ADMINISTRACIÓN y HACIENDA PÚBLICA

Cuenta Pública 2018
MUNICIPIO DE CALVILLO
Estado Analítico de la Deuda y Otros Pasivos
Del 1 de Enero al 31 de Diciembre de 2018
(Pesos)

Denominación de las Deudas		Moneda de Contratación	Institución o País Acreditador	Saldo Inicial del Periodo	Saldo Final del Periodo
DEUDA PÚBLICA					
Corto Plazo					
Deuda Interna				0	0
Instituciones de Crédito	Peso	México		0	0
Títulos y Valores	Peso	México		0	0
Arrendamientos Financieros	Peso	México		0	0
Deuda Externa				0	0
Organismos Financieros Internacionales	Peso	México		0	0
Deuda Bilateral	Peso	México		0	0
Títulos y Valores	Peso	México		0	0
Arrendamientos Financieros	Peso	México		0	0
Subtotal a Corto Plazo				0	0
Largo Plazo					
Deuda Interna				5,000,000	6,431,171
Instituciones de Crédito	Peso	México		5,000,000	6,431,171
Títulos y Valores	Peso	México		0	0
Arrendamientos Financieros	Peso	México		0	0
Deuda Externa				0	0
Organismos Financieros Internacionales	Peso	México		0	0
Deuda Bilateral	Peso	México		0	0
Títulos y Valores	Peso	México		0	0
Arrendamientos Financieros	Peso	México		0	0
Subtotal a Largo Plazo				5,000,000	6,431,171
Otros Pasivos	Peso	México		75,358,734	74,716,338
Total de Deuda y Otros Pasivos				80,358,734	81,147,509

Bajo protesta de decir verdad declaramos que los Estados Financieros y sus Notas son razonablemente correctos y responsables del emisor

Lic. Adán Valdivia López
PRESIDENTE MUNICIPAL

Lic. Marcelina Ramos de Lara
SINDICO MUNICIPAL

L. A. E. José Antonio Carbajal Alonso
SECRETARIO DE FINANZAS Y ADMINISTRACIÓN

Lic. Silvia Vargas Morfey
COMISIÓN DE ADMINISTRACIÓN Y HACIENDA PÚBLICA

Cuenta Pública 2018
MUNICIPIO DE CALVILLO
Estado de Actividades
Del 1 de Enero al 31 de Diciembre de 2018 y 2017
(Pesos)

	2018	2017	2016	2015
INGRESOS Y OTROS BENEFICIOS				
Ingresos de la Gestión	40,524,803.50	30,880,681.25	189,489,562	173,640,924
Impuestos	13,009,269.51	11,680,219.00	113,922,584	98,292,530
Ciudad y Aportaciones de Seguridad Social			28,502,385	21,289,097
Contribuciones de Mejoras			49,064,582	53,059,303
Derechos	20,952,337.08	13,890,903.30		
Productos de Tipo Corriente	1,701,242.13	991,923.74		
Aprovechamientos de Tipo Corriente	2,458,015.19	2,097,422.16	27,467,831	20,286,424
Ingresos por Venta de Bienes y Servicios			1,072,819	
Ingresos no Compreendidos en las Fincancías de la Ley de Ingresos Cauasados en Ejercicios Fiscales Anteriores Pendientes de Liquidación o Pago	2,363,942.59	2,250,213.05		
Participaciones, Aportaciones, Asignaciones, Subsidios y Otras Ayudas				
Participaciones y Aportaciones	309,134,851.74	289,214,575.22	22,457,471	17,714,851
Transferencia Asignaciones, Subsidios y Otras Ayudas	306,134,851.74	289,214,575.22	3,937,540	2,571,533
Otros Ingresos y Beneficios	344,098.83	6.17		
Ingresos Financieros			3,366,144	3,295,877
Incremento por Variación de Inventarios				
Disminución del Exceso de Estimaciones por Pérdida o Deterioro u Obsolescencia				
Disminución del Exceso de Provisiones	344,098.83	6.17	3,366,144	3,295,877
Otros Ingresos y Beneficios Varios				
Total de Ingresos y Otros Beneficios	\$ 350,000,755.07	\$ 320,095,282.64	\$ 575,222	\$ 575,222
GASTOS Y OTRAS PERDIDAS				
Gastos de Funcionamiento				
Servicios Personales				
Materiales y Suministros				
Servicios Generales				
Transferencia, Asignaciones, Subsidios y Otras Ayudas				
Transferencias Internas y Asignaciones al Sector Público				
Transferencias al Resto del Sector Público				
Subsidios y Subvenciones				
Ayudas Sociales				
Pensiones y Jubilaciones				
Transferencias a Fideicomisos, Mandatos y Contratos Análogos				
Transferencias a la Seguridad Social				
Donativos				
Transferencias al Exterior				
Participaciones y Aportaciones				
Aportaciones				
Convenios				
Intereses, Comisiones y Otros Gastos de la Deuda Pública				
Intereses de la Deuda Pública				
Comisiones de la Deuda Pública				
Gastos de la Deuda Pública				
Costo por Coberturas				
Apoyos Financieros				
Otros Gastos y Pérdidas Extraordinarias				
Estimaciones, Depreciaciones, Deterioros, Obsolescencia y Amortizaciones				
Provisiones				
Disminución de Inventarios				
Aumento por Insuficiencia de Estimaciones por Pérdida o Deterioro u Obsolescencia				
Aumento por Insuficiencia de Provisiones				
Otros Gastos				
Inversión Pública				
Inversión Pública no Capitalizable				
Total de Gastos y Otras Pérdidas			\$ 45,774,477	\$ 22,285,873
Resultados del Ejercicio (Ahorro/Desahorro)			\$ 266,681,125.91	\$ 219,509,098.24
			\$ 83,322,629.16	\$ 110,586,164.40

Bajo protesta de decir verdad declaro que los Estados Financieros y sus Notas son razonablemente correctos y responsabilidad del emisor

Lic. Adm. Valdivia López
PRESIDENTE MUNICIPAL

Lic. Va. Inés de la Cruz
SECRETARIO MUNICIPAL

Lic. Jorge Antonio Zúñiga Alonso
SECRETARIO FINANZAS Y ADMINISTRACIÓN

Lic. Saúl Vargas Olvera
COMISION DE ADMINISTRACIÓN Y HACIENDA PÚBLICA

Cuenta Pública 2018
MUNICIPIO DE CALVILLO
Estado de Flujos de Efectivo
Del 1 de Enero al 31 de Diciembre de 2018 y 2017
(Pesos)

Cuenta Pública 2018		Cuenta Pública 2017	
Flujos de Efectivo de las Actividades de Operación		Flujos de Efectivo de las Actividades de Inversión	
Origen		Origen	
Impuestos	347,238,152.57	Bienes Inmuebles, Infraestructura y Construcciones en Proceso	73,124,340.16
Cuentas y Aportaciones de Seguridad Social	15,075,791.31	Bienes Muebles	65,505,316.13
Contribuciones de Integridad		Otros Orígenes de Inversión	7,277,232.03
Derechos	18,866,252.20		341,792.00
Productos de Tipo Corriente	1,701,242.13		
Aprovechamientos de Tipo Corriente	2,458,015.19	Aplicación	
Ingresos por Venta de Bienes y Servicios		Bienes Inmuebles, Infraestructura y Construcciones en Proceso	66,317,665.27
Ingresos no Comprendidos en las Fracciones de la Ley de Ingresos Causados en Ejercicios		Bienes Muebles	57,459,308.42
Fiscales Anteriores Pendientes de Liquidación o Pago		Otras Aplicaciones de Inversión	8,793,551.25
Participaciones y Aportaciones	309,134,851.74		64,505.60
Transferencias, Asignaciones y Subsidios y Otras Ayudas		Flujos Netos de Efectivo por Actividades de Inversión	66,317,665.27
Otros Orígenes de Operación			
Aplicación		Flujo de Efectivo de las Actividades de Financiamiento	
Servicios Personales	287,942,484.20	Origen	
Materiales y Suministros	113,435,154.13	Endeudamiento Neto	10,600,000.29
Servicios Generales	24,867,677.36	Interno	10,600,000.29
Transferencias Internas y Asignaciones al Sector Público	44,057,918.30	Externo	5,000,000.00
Transferencias al resto del Sector Público	1,072,819.38	Otros Orígenes de Financiamiento	
Subsidios y Subvenciones			
Ayudas Sociales		Aplicación	
Pensiones y Jubilaciones	21,937,491.03	Servicios de la Deuda	
Transferencias a Fiduciarios, Mandatos y Contratos Análogos	3,937,539.93	Interno	9,744,050.64
Transferencias a la Seguridad Social		Externo	
Donativos		Otras Aplicaciones de Financiamiento	
Participaciones			
Aportaciones		Flujos netos de Efectivo por Actividades de Financiamiento	5,000,000.00
Convenios	3,336,271.14		
Otras Aplicaciones de Operación	75,297,622.91		
Flujos Netos de Efectivo por Actividades de Operación	59,295,668.37	Incremento/Disminución Neta en el Efectivo y Equivalentes al Efectivo	15,290,006.78
		Efectivo y Equivalentes al Efectivo al inicio del Ejercicio	64,605,757.26
		Efectivo y Equivalentes al Efectivo al final del Ejercicio	51,633,035.12

Bajo protesta de decir verdad declaramos que los Estados Financieros y sus Notas son razonablemente correctos y responsabilidad del emisor

Lic Adán Valdivia Cortés
PRESIDENTE MUNICIPAL

L.A.E. José Antonio Cruz Salazar
SECRETARIO DE FINANZAS Y ADMINISTRACIÓN

L.C. María Inés Hernández de Lara
SINDICO MUNICIPAL





L.C. Claudia Vargas Moreno
COMISION DE ADMINISTRACIÓN Y HACIENDA PUBLICA

MUNICIPIO DE CALVILLO Conciliación entre los Ingresos Presupuestarios y Contables Correspondiente del 1 de Enero al 31 de Diciembre de 2018 (Cifras en pesos)		
1. Ingresos Presupuestarios	\$	360,256,171.53

2. Más ingresos contables no presupuestarios	\$	344,099.83
Incremento por variación de inventarios	-	
Disminución del exceso de estimaciones por pérdida o deterioro u obsolescencia	-	
Disminución del exceso de provisiones	-	
Otros ingresos y beneficios varios	344,099.83	
Otros ingresos contables no presupuestarios	-	

3. Menos ingresos presupuestarios no contables	\$	10,600,000.29
Productos de capital	-	
Aprovechamientos capital	-	
Ingresos derivados de financiamientos	10,600,000.29	
Otros ingresos presupuestarios no contables	-	

4. Ingresos Contables (4 = 1 + 2 - 3)	\$	350,000,271.07
--	-----------	-----------------------

 Lic. Adán Valdivia López PRESIDENTE MUNICIPAL	 L.A.E. José Antonio Carbajal Alonso SECRETARIO de FINANZAS y ADMINISTRACIÓN
 Lic. Ma. Josefa Ramos de Lara SINDICO MUNICIPAL	 Lic. Silvana Vargas Montoya COMISIÓN de ADMINISTRACIÓN y HACIENDA PÚBLICA

MUNICIPIO DE CALVILLO		
Conciliación entre los Egresos Presupuestarios y los Gastos Contables		
Correspondiente del 1 de Enero al 31 de Diciembre de 2018		
1. Total de egresos (presupuestarios)		\$ 362,712,691.00

2. Menos egresos presupuestarios no contables		\$ 140,845,279.95
Mobiliario y equipo de administración	741,393.38	
Mobiliario/equipo educacional y recreativo	336,490.75	
Equipo instrumental médico y de laboratorio	-	
Vehículos y equipo de transporte	5,107,544.80	
Equipo de defensa y seguridad	400,000.00	
Maquinaria, otros equipos y herramientas	1,187,421.23	
Activos biológicos	-	
Bienes inmuebles	3,300,000.00	
Activos intangibles	664,792.00	
Obra pública en bienes propios	36,740,805.88	
Acciones y participaciones de capital	-	
Compra de títulos y valores	-	
Inversiones en fideicomisos, mandatos y otros análogos	-	
Provisiones para contingencias y otras erogaciones especiales	-	
Amortización de la deuda pública	9,168,828.80	
Adeludos de ejercicios fiscales anteriores (ADEFAS)	-	
Otros Egresos Presupuestarios No Contables	82,998,003.11	

3. Más Gastos Contables No Presupuestales		\$ 45,782,367.71
Estimaciones, depreciaciones, deterioros, obsolescencia y amortizaciones	7,888.00	
Provisiones	-	
Disminución de inventarios	-	
Aumento por insuficiencia de estimaciones por pérdida o deterioro u obsolescencia	-	
Aumento por insuficiencia de provisiones	-	
Otros Gastos	3.06	
Otros Gastos Contables No Presupuestales	45,774,476.65	

4. Total de Gasto Contable (4 = 1 + 2 + 3)		\$ 267,849,778.76
--	--	-------------------

<p>Lic. Adán Valdivia López PRESIDENTE MUNICIPAL</p>	<p>Lic. E. José Antonio Carbajal Alonso SECRETARIO DE FINANZAS Y ADMINISTRACIÓN</p>
<p>Lic. María Inés Ramos de Lara</p>	<p>Lic. Silvana Vargas Montoya</p>

SINDICO MUNICIPAL

COMISIÓN de ADMINISTRACIÓN y HACIENDA PÚBLICA



MUNICIPIO DE CALVILLO

CUENTA PÚBLICA MENSUAL

DICIEMBRE 2018

INFORMACIÓN PRESUPUESTARIA

12. Estado analítico de ingresos.
13. Estado analítico del ejercicio del presupuesto de egresos – Clasificación administrativa.
14. Estado analítico del ejercicio del presupuesto de egresos – Clasificación por objeto del gasto (Capítulo y concepto).
15. Estado analítico del ejercicio del presupuesto de egresos – Clasificación económica (Por tipo de gasto).
16. Estado analítico del ejercicio del presupuesto de egresos – Clasificación funcional (Finalidad y función).
17. Endeudamiento neto.
18. Intereses de la deuda.
19. Indicadores de postura fiscal.

CUENTA PÚBLICA 2018
MUNICIPIO DE CALVILLO
Estado Analítico de Ingresos
Del 1 de Enero al 31 de Diciembre de 2018

Rubro de Ingresos	Ingreso					Diferencia (8=5-1)
	Estimado (1)	Ampliaciones y Reducciones (2)	Modificado (3=1+2)	Devengado (4)	Rescatado (5)	
Impuestos	14,731,543	344,248	15,075,791	15,075,791	15,075,791	344,248
Cuentas y Aportaciones de Seguridad Social	0	0	0	0	0	0
Contribuciones de Mejoras	0	0	0	0	0	0
Declarados	14,194,750	4,673,502	18,868,252	21,286,271	18,868,252	4,673,502
Productos	794,264	906,979	1,701,242	1,701,242	1,701,242	906,979
Corriente	794,264	906,979	1,701,242	1,701,242	1,701,242	906,979
Capital	0	0	0	0	0	0
Aprovechamientos	2,214,535	243,480	2,458,015	2,458,015	2,458,015	243,480
Corriente	2,214,535	243,480	2,458,015	2,458,015	2,458,015	243,480
Capital	0	0	0	0	0	0
Ingresos por Ventas de Bienes y Servicios	0	0	0	0	0	0
Participaciones y Aportaciones	184,720,000	124,414,852	309,134,852	309,134,852	309,134,852	124,414,852
Transferencias, Asignaciones, Subsidios y Otras Ayudas	0	0	0	0	0	0
Ingresos Derivados de Financiamientos	12,980,648	-2,380,648	10,600,000	10,600,000	10,600,000	-2,380,648
Total	229,635,740	128,202,413	357,838,153	360,256,172	357,838,153	128,202,413

Ingresos excedentes¹


Estado Analítico de Ingresos Por Fuente de Financiamiento	Ingreso					Diferencia (8=5-1)
	Estimado (1)	Ampliaciones y Reducciones (2)	Modificado (3=1+2)	Devengado (4)	Rescatado (5)	
Ingresos del Gobierno	215,655,092	130,583,061	347,238,153	349,656,171	347,238,153	130,583,061
Impuestos	14,731,543	344,248	15,075,791	15,075,791	15,075,791	344,248
Contribuciones de Mejoras	0	0	0	0	0	0
Derechos	14,194,750	4,673,502	18,868,252	21,286,271	18,868,252	4,673,502
Productos	794,264	906,979	1,701,242	1,701,242	1,701,242	906,979
Corriente	794,264	906,979	1,701,242	1,701,242	1,701,242	906,979
Capital	0	0	0	0	0	0
Aprovechamientos	2,214,535	243,480	2,458,015	2,458,015	2,458,015	243,480
Corriente	2,214,535	243,480	2,458,015	2,458,015	2,458,015	243,480
Capital	0	0	0	0	0	0
Participaciones y Aportaciones	184,720,000	124,414,852	309,134,852	309,134,852	309,134,852	124,414,852
Transferencias, Asignaciones, Subsidios y Otras Ayudas	0	0	0	0	0	0
Ingresos de Organismos y Empresas	0	0	0	0	0	0
Cuentas y Aportaciones de Seguridad Social	0	0	0	0	0	0
Ingresos por Ventas de Bienes y Servicios	0	0	0	0	0	0
Transferencias, Asignaciones, Subsidios y Otras Ayudas	0	0	0	0	0	0
Ingresos derivados de financiamiento	12,980,648	-2,380,648	10,600,000	10,600,000	10,600,000	-2,380,648
Ingresos Derivados de Financiamientos	12,980,648	-2,380,648	10,600,000	10,600,000	10,600,000	-2,380,648
Total	229,635,740	128,202,413	357,838,153	360,256,172	357,838,153	128,202,413


Ingresos excedentes²

¹ Los ingresos excedentes se presentan para efectos de cumplimiento de la Ley General de Contabilidad Gubernamental y el importe reflejado debe ser siempre mayor a cero.


Lic. Adán Valderrama López
PRESIDENTE MUNICIPAL


Lic. Ma. Inés de los Ríos de la Cruz
SUPLENTE MUNICIPAL


Lic. José Amador Carbajal Arango
SECRETARIO DE FINANZAS Y ADMINISTRACIÓN



Lic. Silvia Vargas
PUBLICA

Cuenta Pública 2018
MUNICIPIO DE CALVILLO
Estado Analítico del Ejercicio del Presupuesto de Egresos
Clasificación Administrativa
Del 1 de Enero al 31 de Diciembre de 2018

Concepto	Egresos				Subtotal
	Aprobado	Ampliaciones/ (Reducciones)	Modificado	Pagado	
	1	2	3=(1+2)	4	5=(3+4)
A0 CABILDO	3,991,375.65	268,704.32	4,260,079.97	4,195,735.84	64,344.13
A1 CABILDO	3,991,375.65	268,704.32	4,260,079.97	4,195,735.84	64,344.13
B0 SECRETARÍA DEL H. AYUNTAMIENTO	5,407,028.54	258,907.42	5,665,935.96	5,613,649.77	152,286.19
B1 SECRETARÍA	942,364.35	221,429.64	1,163,793.99	1,154,873.80	8,920.19
B2 REGLAMENTOS Y CONTROL SANITARIO	1,533,825.29	37,993.70	1,571,819.99	1,505,855.31	65,964.68
B5 GESTIÓN JURÍDICA	399,822.14	46,438.55	446,260.69	429,316.32	16,944.37
B6 PROTECCIÓN CIVIL Y BOMBEROS	132,237.85	185,740.85	317,978.70	309,278.50	8,700.20
B7 OFICINA DE ENLACE CON RELACIONES EXTERIORES	2,235,149.05	244,643.21	2,479,792.26	2,436.00	41,356.26
B8 JUECES CALIFICADORES	18,630.10	11,594.12	30,224.22	2,436.00	4,599.98
B9 ARCHIVO GENERAL DE GOBIERNO	143,998.76	23,542.01	167,540.77	161,729.47	5,811.30
C0 SECRETARÍA DE FINANZAS Y ADMINISTRACIÓN	8,169,188.93	1,920,662.36	10,089,851.29	9,689,230.49	400,620.80
C1 SECRETARÍA	2,067,991.74	174,243.53	2,242,235.27	2,206,931.73	35,303.54
C2 CONTABILIDAD Y CUENTA PÚBLICA	1,541,336.39	69,554.81	1,610,891.20	1,435,857.90	175,033.30
C3 PROGRAMACIÓN Y CONTROL PRESUPUESTAL	325,438.44	134,808.41	460,246.85	184,447.41	275,800.44
C4 RECURSOS MATERIALES Y CONTROL PATRIMONIAL	1,593,157.88	16,125.77	1,609,283.65	1,424,460.69	184,822.96
C5 RECURSOS HUMANOS	183.34	183.34	366.68	366.68	0.00
C6 EJECUCIÓN, PREMIOS E INSPECCIÓN FISCAL	1,170,347.54	1,151,211.91	2,321,559.45	2,253,529.88	68,029.57
D0 SECRETARÍA DE CONTRALORÍA INTERNA	1,480,916.94	676,586.29	2,157,503.23	2,153,502.88	4,000.35
D1 SECRETARÍA	1,624,071.52	1,122,327.43	2,746,398.95	2,330,581.03	415,817.92
D2 AUDITORÍA FINANCIERA	764,976.45	1,146,088.14	1,911,064.59	1,528,699.66	382,364.93
D3 SUPERVISIÓN DE OBRAS	178,388.67	81,602.04	259,990.71	257,849.29	2,141.42
D4 SISTEMAS INTEGRALES DE CONTROL Y GESTIÓN	213,543.02	7,039.48	220,582.50	209,416.74	11,165.76
D5 JURÍDICO CONTRALORIA INTERNA	245,862.46	1,504.19	247,366.65	239,929.22	7,437.43
E0 SECRETARÍA DE SEGURIDAD PÚBLICA	221,300.92	110,888.04	332,188.96	94,886.12	237,302.84
E1 SECRETARÍA	33,527,183.78	15,536,616.82	49,063,800.60	47,872,364.15	1,191,436.45
F0 SECRETARÍA DE TURISMO Y CULTURA	33,527,183.78	15,536,616.82	49,063,800.60	47,872,364.15	1,191,436.45
F1 SECRETARÍA	633,592.57	10,109,057.14	10,742,650.71	8,543,415.30	2,199,235.41
F2 ATENCIÓN AL VISTANTE	306,772.37	306,772.37	613,544.74	306,743.54	27,801.20
F3 PUEBLO MÁGICO	243,656.13	243,656.13	487,312.26	293,951.99	193,360.27
F4 CULTURA	8,819,062.92	8,819,062.92	17,638,125.84	165,396.97	17,472,728.87
F5 PROYECTOS Y PROMOCIÓN DE DESTINO	105,973.15	105,973.15	211,946.30	101,620.71	110,325.59
G0 SECRETARÍA DE OBRAS PÚBLICAS Y DESARROLLO URBANO	77,172,018.52	85,933,449.49	163,105,468.01	150,113,712.33	12,991,755.68
G1 SECRETARÍA	59,437,175.29	84,501,310.62	143,938,485.91	142,377,097.04	11,561,388.87
G2 LICITACIÓN Y COSTOS	528,383.10	81,985.75	610,368.85	518,756.47	91,612.38
G3 PROYECTOS	567,314.35	231,331.33	798,645.69	695,558.37	103,087.32
G4 SUPERVISIÓN DE OBRA	224,221.45	69,425.77	293,647.23	181,231.18	112,416.05

G5	CALIDAD DE OBRA Y ADMINISTRACIÓN	1 318 895 99	219 334 39	1 538 230 38	1 388 381 59	1 383 764 12	149 848 79
G6	PARQUE DE MAQUINARIA	2 813 094 32	475 242 70	3 288 337 02	2 444 432 15	2 386 402 43	843 904 87
G7	JURIDICO ADMINISTRATIVO	284 977 05	11 503 59	296 480 64	289 685 94	289 685 94	6 794 70
G8	DESARROLLO URBANO E IMAGEN URBANA	1 731 605 99	361 449 43	2 093 055 42	2 007 017 55	1 961 106 98	86 037 87
G9	GESTIÓN AMBIENTAL	266 351 96	18 144 09	248 207 87	211 552 04	211 233 04	36 655 83
H0	SECRETARÍA DE SERVICIOS PÚBLICOS	30 372 793 45	10 492 003 35	40 864 796 80	37 665 857 13	31 654 657 42	3 198 939 67
H1	SECRETARÍA	1 316 164 66	386 758 01	1 702 922 67	1 323 603 40	1 252 300 85	379 319 27
H2	LIMPIA Y ASEO PÚBLICO	13 132 782 57	3 797 318 16	16 930 100 73	15 947 409 84	15 328 352 96	982 690 96
H3	ALUMBRADO PÚBLICO	7 184 582 22	2 590 732 74	9 775 314 96	9 381 197 26	7 198 891 71	394 117 70
H4	PARQUES JARDINES Y PANTEONES	5 565 428 54	4 081 321 47	9 646 750 01	8 786 293 66	5 721 886 25	860 456 35
H5	ADMINISTRACIÓN Y MANTENIMIENTO DE EDIFICIOS	2 021 588 81	694 086 33	1 327 502 48	965 460 22	926 650 06	362 042 26
H6	RASTRO	1 152 246 65	329 959 30	1 482 205 95	1 261 892 75	1 226 575 59	220 313 20
I0	SECRETARÍA DE DESARROLLO ECONÓMICO	9 989 948 36	527 474 72	10 517 423 08	8 630 317 00	7 708 576 21	1 887 106 08
I1	SECRETARÍA	2 193 313 19	1 601 615 51	3 794 928 70	3 322 451 30	2 449 729 41	472 477 40
I2	DESARROLLO ECONÓMICO	459 379 70	77 026 49	536 406 19	371 032 80	364 841 80	165 373 39
I3	DESARROLLO RURAL	481 366 38	53 787 47	427 578 91	384 547 45	383 387 45	43 031 46
I4	TURISMO Y PROMOCIÓN MUNICIPAL	1 588 976 72	268 539 93	1 857 516 65	1 234 870 25	1 215 590 24	622 646 40
I5	PUEBLO MÁGICO Y ARTESANOS	105 900 00	102 139 57	208 039 57	107 383 89	96 519 61	100 655 68
I6	FOMENTO ARTESANAL	234 633 99	7 362 21	241 996 20	187 880 58	187 880 58	54 115 62
I8	DEPARTAMENTO DE CULTURA	4 393 364 87	1 520 639 91	2 872 924 96	2 463 917 24	2 452 393 63	409 007 72
I9	UNIDAD REGIONAL CALVILLO DEL SERVICIO NACIONAL DE EMPLEO	532 813 51	45 218 39	578 031 90	558 233 49	558 233 49	19 798 41
J0	SECRETARÍA DE DESARROLLO SOCIAL	6 770 030 81	13 247 034 67	20 017 865 48	19 299 207 98	19 251 786 96	718 657 60
J1	SECRETARÍA	1 170 752 49	12 858 092 86	14 028 845 35	13 914 130 26	13 878 082 25	114 715 09
J2	PROGRAMAS	2 191 209 69	546 747 00	2 737 956 69	2 601 261 01	2 601 261 01	136 695 68
J3	VINCULACIÓN EDUCACIÓN CIVICA	1 875 739 06	180 953 60	2 056 692 66	1 701 527 96	1 692 473 95	355 164 70
J4	PARTICIPACIÓN CIUDADANA	762 112 41	225 641 00	536 471 41	518 077 50	518 077 50	18 393 91
J5	DESARROLLO HUMANO	276 220 44	620 60	275 599 84	268 767 20	268 767 20	6 832 64
J6	INSTANCIA MUNICIPAL DE LA JUVENTUD	348 279 84	6 685 31	341 614 53	295 444 05	293 124 05	46 170 48
J7	ATENCIÓN AL MIGRANTE	146 516 88	105 831 88	40 685 00	-	-	40 685 00
L0	SECRETARÍA DIF MUNICIPAL	7 250 783 99	1 664 634 48	8 915 418 47	7 429 759 70	7 288 201 69	1 485 658 77
L1	SECRETARÍA	4 624 418 53	1 474 356 57	6 098 775 10	5 064 392 62	4 952 443 19	1 034 382 48
L2	PROGRAMAS ALIMENTICIOS	975 494 05	60 989 45	914 504 60	659 697 02	657 697 02	254 807 98
L3	REHABILITACIÓN FÍSICA Y PSICOLOGIA	853 176 70	47 116 84	900 293 54	899 859 06	899 859 06	434 48
L4	JURIDICO DE LA DEFENSA DEL MENOR Y FAMILIA	291 104 24	23 764 11	314 868 35	171 335 32	171 335 32	143 633 03
L5	COORDINACIÓN INAPAM	506 590 47	180 386 41	686 976 88	634 475 68	606 867 00	52 501 20
M0	SECRETARÍA PARTICULAR	13 761 418 08	9 251 847 46	23 013 265 54	21 431 824 10	20 255 040 86	1 581 441 44
M1	SECRETARÍA	5 983 950 10	1 581 491 67	7 565 141 77	7 240 025 82	6 733 356 30	425 115 95
M2	COORDINACIÓN DE COMUNICACIÓN SOCIAL	2 438 997 56	2 771 072 49	5 209 980 05	5 041 155 88	4 880 840 90	168 924 17
M3	COORDINACIÓN DE RELACIONES PÚBLICAS	437 269 71	654 135 96	1 091 405 67	713 131 85	697 246 05	378 273 82
M4	GESTIÓN SOCIAL	3 168 191 71	2 098 509 00	5 266 700 71	5 017 545 98	4 923 910 78	249 154 73
M5	COORDINACIÓN DE AUTORIDADES AUXILIARES	338 911 20	28 080 00	366 991 20	360 678 00	360 678 00	6 313 20
M6	GRAS Y EVENTOS	1 394 487 80	2 018 558 34	3 413 046 14	3 059 286 57	2 659 008 83	353 759 57
N0	NIVEL MUNICIPAL	26 388 464 35	10 580 035 81	36 968 500 16	34 385 932 83	33 083 667 59	2 582 567 33
N1	NIVEL MUNICIPAL	26 388 464 35	10 580 035 81	36 968 500 16	34 385 932 83	33 083 667 59	2 582 567 33
O0	INSTITUTO MUNICIPAL DE LA MUJER	895 691 08	83 792 91	979 483 99	920 323 34	918 677 94	59 160 65
O1	INSTITUTO MUNICIPAL DE LA MUJER	895 691 08	83 792 91	979 483 99	920 323 34	918 677 94	59 160 65
Q0	INSTITUTO MUNICIPAL DE PLANEACIÓN	1 179 814 60	144 921 82	1 634 892 78	1 492 650 35	1 573 250 05	142 242 43
Q1	INSTITUTO MUNICIPAL DE PLANEACIÓN	1 197 620 31	191 486 57	1 389 106 88	1 259 043 84	1 339 643 54	130 063 04
Q2	SISTEMA MUNICIPAL DE PLANEACIÓN INTEGRAL	245 969 24	183 34	245 785 90	233 606 51	233 606 51	12 179 39
Q3	SISTEMA DE INFORMACIÓN ESTRATÉGICA MUNICIPAL	155 004 50	155 004 50	-	-	-	-
Q4	SISTEMA DE EVALUACIÓN MUNICIPAL	181 220 55	181 220 55	-	-	-	-
S0	INSTITUTO DEL DEPORTE	2 635 127 13	976 287 37	3 511 414 50	3 198 129 66	3 156 709 28	313 284 84
S1	INSTITUTO DEL DEPORTE	2 535 127 13	976 287 37	3 511 414 50	3 198 129 66	3 156 709 28	313 284 84

20	ORGANISMO OPERADOR DE SERVICIOS DE AGUA DE CALVILLO	28,763,244.00	-	28,763,244.00	28,763,244.00
21	OOSAC	28,763,244.00	-	28,763,244.00	28,763,244.00
	Total del Gasto	258,398,983.79	161,827,913.93	420,226,897.72	57,514,208.72



Lic. Adán Valdivia López
PRESIDENTE MUNICIPAL

L.A.E. José Antonio Carbajal Alonzo
SECRETARIO DE FINANZAS Y ADMINISTRACIÓN



Lic. Ma. Inés de los Santos de Lara
SINDICO MUNICIPAL

Lic. Silvina Vargas M. López
COMISION DE ADMINISTRACION Y HACIENDA
PÚBLICA

Cuenta Pública 2016
MUNICIPIO DE CALVILLO
Estado Analítico del Ejercicio del Presupuesto de Egresos
Clasificación por Objeto del Gasto (Capítulo y Concepto)
Del 1 de Enero al 31 de Diciembre de 2016

Concepto	Egresos					Subterficio
	Aprobado	Ampliaciones/ (Reducciones)	Modificado	Devengado	Pagado	
	1	2	3 = (1 + 2)	4	5	6 = (3 + 4)
Servicios Personales			132,928,535.90	113,922,584.36	113,435,154.13	19,005,951.54
Remuneraciones al Personal de Carácter Permanente	119,846,655.07	13,081,880.83	50,751,100.22	45,749,389.48	45,749,389.48	4,981,710.74
Remuneraciones al Personal de Carácter Transitorio	34,127,047.76	16,604,052.46	742,659.98	236,020.34	236,020.34	1,101,639.64
Remuneraciones Adicionales y Especiales	32,237,753.05	13,131,456.62	19,106,296.43	15,033,461.95	15,033,461.95	4,072,834.48
Seguridad Social	13,644,639.69	1,911,353.77	15,555,993.46	14,081,839.81	13,594,403.58	1,474,153.65
Otras Prestaciones Sociales y Económicas	38,498,069.21	6,490,130.35	44,988,199.56	37,668,325.95	37,668,325.95	7,320,873.61
Provisiones						
Pago de Estímulos a Servidores Públicos	595,435.38	612,800.87	1,208,286.25	1,153,546.83	1,153,546.83	54,739.42
Materiales y Suministros			32,235,879.46	27,240,126.02	24,867,677.38	4,995,753.44
Materiales de Administración Emisión de Documentos y Artículos Oficiales	20,944,116.48	11,281,762.98	2,132,616.79	1,735,498.28	1,413,331.08	397,118.51
Alimentos y Utensilios	1,430,984.47	701,632.32	1,437,859.52	1,207,689.35	1,099,193.50	230,170.17
Materiales Primas y Materiales de Producción y Comercialización	728,567.03	709,292.49	29,272.01	20,605.71	20,605.71	8,666.30
Materiales y Artículos de Construcción y de Reparación	4,845.08	24,426.93	3,238,409.85	2,665,103.41	2,333,961.21	573,306.44
Productos Químicos, Farmacéuticos y de Laboratorio	1,497,133.99	1,741,270.86	254,454.99	190,907.29	169,484.31	63,547.70
Combustibles, Lubricantes y Aditivos	63,219.66	191,235.33	16,924,788.63	14,080,979.52	13,018,178.76	2,843,809.11
Vestuario, Blancos, Prendas de Protección y Artículos Deportivos	12,890,804.08	4,033,994.55	1,750,901.03	1,512,042.82	1,482,686.18	238,858.21
Materiales y Suministros Para Seguridad	549,522.26	1,201,378.77	780,920.00	778,305.60	778,305.60	2,614.40
Herramientas, Relaciones y Accesorios Menores			5,686,656.64	5,048,994.04	4,551,931.03	637,662.60
Servicios Generales			59,218,564.17	48,495,504.20	44,057,818.30	19,723,059.97
Servicios Básicos	3,779,034.91	1,907,621.73	23,832,475.20	11,986,424.36	9,866,594.06	11,846,050.84
Servicios de Arrendamiento	44,279,312.13	24,939,252.04	2,411,944.69	2,070,183.19	1,924,359.02	341,761.50
Servicios Profesionales, Científicos, Técnicos y Otros Servicios	1,651,423.45	5,814,113.24	7,465,536.69	6,754,222.52	5,789,236.67	711,314.17
Servicios Financieros, Bancarios y Comerciales	2,154,160.77	536,429.28	1,617,731.48	908,717.04	903,859.78	709,014.45
Servicios de Instalación, Reparación, Mantenimiento y Conservación	5,488,964.44	1,080,715.71	6,569,680.15	3,906,542.76	3,620,753.77	2,663,137.39
Servicios de Comunicación Social y Publicidad	904,033.87	2,338,913.92	3,242,947.79	3,188,274.22	3,052,677.96	54,673.57
Servicios de Traslado y Viáticos	746,348.37	251,583.90	997,932.27	790,679.38	790,679.38	207,252.89
Servicios Oficiales	5,809,757.81	10,987,289.17	16,797,046.98	15,095,333.90	13,816,134.26	1,701,713.08
Otros Servicios Generales	3,628,791.93	2,654,476.98	6,283,268.91	4,795,126.83	4,463,623.40	1,488,142.08
Transferencias, Asignaciones, Subsidios y Otras Ayudas	9,315,306.84	19,613,496.52	28,928,803.36	27,467,830.74	26,947,840.34	1,460,872.62
Transferencias Internas y Asignaciones al Sector Público		1,072,819.38	1,072,819.38		1,072,819.38	
Transferencias al Resto del Sector Público						
Subsidios y Subvenciones						
Ayudas Sociales	6,843,536.81	16,780,422.15	23,623,958.96	22,457,471.43	21,937,481.03	1,166,487.53
Pensiones y Jubilaciones	2,471,770.03	1,755,614.53	4,227,384.56	3,937,539.83	3,937,539.83	289,844.63
Transferencias a Fideicomisos, Mandatos y Otros Análogos		4,640.46	4,640.46			4,640.46
Transferencias a la Seguridad Social						
Donativos						
Transferencias al Exterior						
Bienes Muebles, Inmuebles e Intangibles			12,231,286.82	11,737,642.16	7,919,024.03	493,644.66
Mobiliario y Equipo de Administración	942,007.47	11,289,279.35	832,415.73	741,393.38	555,426.68	91,022.35
Mobiliario y Equipo Educativo y Recreativo	114,399.93	718,015.80	245,625.06	336,490.75	314,589.94	142.51
Equipo e Instrumental Médico y de Laboratorio	14,316.56	14,316.56	5,484,454.13	5,107,544.80	5,107,544.80	376,909.33
Vehículos y Equipo de Transporte	527,974.13	4,956,480.00	400,000.00	400,000.00	400,000.00	400,000.00
Equipo de Defensa y Seguridad		1,019,163.55	1,208,991.70	1,187,421.23	899,670.41	21,570.47
Maquinaria, Otros Equipos y Herramientas	189,828.15					
Activos Biológicos						
Bienes Inmuebles		3,300,000.00	3,300,000.00	3,300,000.00	300,000.00	
Activos Intangibles	4,480.50	664,311.50	668,792.00	664,792.00	341,792.00	4,000.00

Cuenta Pública 2016
MUNICIPIO DE CALVILLO
Estado Analítico del Ejercicio del Presupuesto de Egresos
Clasificado por Objeto del Gasto (Capítulo y Concepto)
Del 1 de Enero al 31 de Diciembre de 2016

Concepto	Aprobado	Aplicativos (Reducciones)	Egresos		Devengado	Pagado	Subjetado
			Modificado	3 = (1 + 2)			
Inversión Pública	57,659,403.70	73,504,608.33	131,164,012.03		119,738,808.99	65,205,316.13	11,425,203.04
Obra Pública en Bienes de Dominio Público	55,780,647.95	37,877,389.76	93,658,037.71		82,998,003.11	35,526,717.25	10,560,034.60
Obra Pública en Bienes Propios	1,878,755.75	35,627,218.57	37,505,974.32		36,740,805.88	28,678,598.88	765,168.44
Proyectos Productivos y Acciones de Fomento	-	-	-		-	-	-
Inversiones Financieras y Otras Provisiones	-	-	-		-	-	-
Inversiones Para el Fomento de Actividades Productivas	-	-	-		-	-	-
Acciones y Participaciones de Capital	-	-	-		-	-	-
Compra de Títulos y Valores	-	-	-		-	-	-
Concesión de Préstamos	-	-	-		-	-	-
Inversiones en Fideicomisos, Mandatos y Otros Análogos	-	-	-		-	-	-
Otras Inversiones Financieras	-	-	-		-	-	-
Provisiones para Contingencias y Otras Erogaciones Especiales	-	-	-		-	-	-
Participaciones y Aportaciones	1,632,306.37	1,733,837.52	3,366,143.89		3,366,143.89	3,336,271.14	-
Aportaciones	-	-	-		-	-	-
Convenios	1,632,306.37	1,733,837.52	3,366,143.89		3,366,143.89	3,336,271.14	-
Deuda Pública	3,779,875.73	6,373,796.36	10,153,672.09		9,744,050.64	9,744,050.64	409,621.45
Amortización de la Deuda Pública	3,157,894.80	5,010,934.00	8,168,828.80		8,168,828.80	8,168,828.80	-
Intereses de la Deuda Pública	284,210.54	362,862.36	847,072.90		575,221.84	575,221.84	71,951.06
Gastos de la Deuda Pública	-	-	-		-	-	-
Costo por Coberturas	-	-	-		-	-	-
Apoyos Financieros	-	-	-		-	-	-
Adeudos de Ejercicios Fiscales Anteriores (Adeudos)	337,770.39	-	337,770.39		-	-	337,770.39
Total del Gasto	258,398,983.79	161,827,913.83	420,226,897.72		362,712,691.00	295,513,252.09	57,514,206.72

Lic. Adán Valderrama López
PRESIDENTE MUNICIPAL

Lic. Jorge Luis Ramos de Lara
SINDICO MUNICIPAL

Lic. José Antonio Quiroz Alonso
SECRETARIO DE FINANZAS Y ADMINISTRACION

Lic. Silvia Vargas Montoya
COMISION DE ADMINISTRACION Y HACIENDA PUBLICA

Cuenta Pública 2018
MUNICIPIO DE CALVILLO
Estado Analítico del Ejercicio del Presupuesto de Egresos
Clasificación Económica (por Tipo de Gasto)
Del 1 de Enero al 31 de Diciembre de 2018

Concepto	Egresos					Subejercicio
	Aprobado 1	Ampliaciones/ (Reducciones) 2	Modificado 3 = (1 + 2)	Devengado 4	Pagado 5	
Gasto Corriente	193,601,775	68,361,267	261,963,042	216,996,218	208,148,890	44,966,824
Gasto de Capital	58,829,774	85,700,098	144,529,872	132,610,104	74,257,993	11,919,768
Amortización de la Deuda y Disminución de Pasivos	3,495,665	6,070,934	9,506,599	9,168,829	9,168,829	337,770
Pensiones y Jubilaciones	2,471,770	1,755,615	4,227,385	3,937,540	3,937,540	289,845
Participaciones	-	-	-	-	-	-
Total del Gasto	258,398,984	161,827,914	420,226,898	362,712,691	285,513,252	57,514,207

Lic. Adán Valdivia López
PRESIDENTE MUNICIPAL

L.A.E. José Antonio Carbajal Alonso
SECRETARIO de FINANZAS y ADMINISTRACIÓN

Lic. María Inés Ramos de Lara
SINDICO MUNICIPAL

Lic. Silvana Vargas Montoya
COMISIÓN de ADMINISTRACIÓN y HACIENDA PÚBLICA

Cuenta Pública 2018

MUNICIPIO DE CALVILLO

Estado Analítico del Ejercicio del Presupuesto de Egresos

Clasificación Funcional (Finalidad y Función)

Del 1 de Enero al 31 de Diciembre de 2018

Concepto	Egresos					Subejercicio
	Aprobado	Ampliaciones/ (Reducciones)	Modificado	Devengado	Pagado	
	1	2	3 = (1 + 2)	4	5	6 = (3 - 4)
Gobierno	235,727,094.62	10,548,790.09	246,275,884.71	192,277,875.88	187,229,041.46	53,998,008.83
Legislación	-	609,516.58	609,516.58	609,515.77	609,515.77	0.81
Justicia	-	-	-	-	-	-
Coordinación de la Política de Gobierno	25,750.00	-	25,750.00	-	-	25,750.00
Relaciones Exteriores	-	-	-	-	-	-
Asuntos Financieros y Hacendarios	202,139,441.36	5,031,340.53	197,108,100.83	144,480,295.45	139,954,157.53	52,627,805.38
Seguridad Nacional	-	-	-	-	-	-
Asuntos de Orden Público y de Seguridad Interior	33,261,903.26	12,708,615.44	45,970,518.70	44,641,842.63	44,633,315.57	1,328,676.07
Otros Servicios Generales	300,000.00	2,261,998.60	2,561,998.60	2,546,222.03	2,032,052.59	15,776.57
Desarrollo Social	21,421,889.17	149,915,523.84	171,337,413.01	167,845,066.67	107,631,756.16	3,492,346.34
Protección Ambiental	2,272,218.03	683,703.55	2,955,921.58	2,816,461.95	2,406,818.98	139,459.63
Vivienda y Servicios a la Comunidad	7,786,361.91	134,075,224.53	141,861,586.44	141,298,933.41	82,604,129.08	562,653.03
Salud	61,800.00	44,300.00	106,100.00	106,100.00	106,100.00	-
Recreación, Cultura y Otras Manifestaciones Sociales	5,423,929.00	10,852,697.95	16,276,626.95	14,387,584.59	13,317,485.38	1,889,042.36
Educación	1,358,420.00	1,965,946.30	3,324,366.30	2,767,448.80	2,767,448.80	556,917.50
Protección Social	4,261,660.23	2,144,011.11	6,405,671.34	6,123,545.72	6,121,545.72	282,125.62
Otros Asuntos Sociales	257,500.00	149,640.40	407,140.40	344,992.20	308,228.20	62,148.20
Desarrollo Económico	1,250,000.00	1,363,600.00	2,613,600.00	2,589,748.45	652,454.47	23,851.55
Asuntos Económicos, Comerciales y Laborales en General	-	-	-	-	-	-
Agropecuaria, Silvicultura, Pesca y Caza	-	-	-	-	-	-

Cuenta Pública 2018
MUNICIPIO DE CALVILLO
Endeudamiento Neto
Del 1 de Enero al 31 de Diciembre de 2018

Identificación de Crédito o Instrumento	Contratación/Colocación		Amortización	Endeudamiento Neto C = A - B
	A	B		
	Créditos Bancarios			
CREDITO BANOBRAS 13220	5,000,000.00	5,000,000.00		-
CREDITO BANOBRAS 13298	10,600,000.29	4,168,828.80		6,431,171.49
				-
				-
				-
Total Créditos Bancarios	15,600,000.29	9,168,828.80		6,431,171.49
				-
				-
				-
Total Créditos Bancarios	\$ 15,600,000.29	\$ 9,168,828.80	\$	6,431,171.49
	Otros Instrumentos de Deuda			
				-
				-
				-
				-
				-
				-
				-
				-
Total Otros Instrumentos de Deuda	\$ -	\$ -	\$	-
TOTAL	\$ 15,600,000.29	\$ 9,168,828.80	\$	6,431,171.49



Lic. Adán Valdivia López
PRESIDENTE MUNICIPAL



L.A.E. José Antonio Carbajal Alonso
SECRETARIO DE FINANZAS Y ADMINISTRACIÓN



Lic. Ma. Inés de los Ramos de Lara
SINDICO MUNICIPAL



Lic. Silvana Vargas Montoya
HACIENDA PÚBLICA

Cuenta Pública 2018
MUNICIPIO DE CALVILLO
Intereses de la Deuda
Del 1 de Enero al 31 de Diciembre de 2018

Identificación de Crédito o Instrumento		Devengado	Pagado
Créditos Bancarios			
CREDITO BANOBRAS 13220		212,359.48	212,359.48
CREDITO BANOBRAS 13298		362,862.36	362,862.36
Total de intereses de Créditos Bancarios		\$ 575,221.84	\$ 575,221.84

Otros Instrumentos de Deuda			
Total de intereses de Otros Instrumentos de Deuda			

TOTAL		\$ 575,221.84	\$ 575,221.84
--------------	--	----------------------	----------------------

Lic. Adán Valdivia López
PRESIDENTE MUNICIPAL

L.A.E. José Antonio Carbajal-Alonso
SECRETARIO de FINANZAS y ADMINISTRACIÓN

Lic. Ma. Inosencia Ramos de Lara
SINDICO MUNICIPAL

Lic. Silvina Vargas Montoya
COMISIÓN de ADMINISTRACIÓN y HACIENDA PÚBLICA

Cuenta Pública 2018
MUNICIPIO DE CALVILLO
Indicadores de Postura Fiscal
Del 1 de Enero al 31 de Diciembre de 2018

Concepto	Estimado	Devengado	Pagado
I. Ingresos Presupuestarios (I=1+2)			
1. Ingresos del Gobierno de la Entidad Federativa ¹	216,655,092	349,656,171	347,238,153
2. Ingresos del Sector Paraestatal ¹	-	-	-
II. Egresos Presupuestarios (II=3+4)			
3. Egresos del Gobierno de la Entidad Federativa ²	254,619,108	352,968,640	285,769,201
4. Egresos del Sector Paraestatal ²	-	-	-
III. Balance Presupuestario (Superávit o Déficit) (III = I - II)	- 37,964,016	- 3,312,469	61,468,951

Concepto	Estimado	Devengado	Pagado
III. Balance presupuestario (Superávit o Déficit)	- 37,964,016.22	- 3,312,469.12	61,468,951.12
IV. Intereses, Comisiones y Gastos de la Deuda	284,210.54	575,221.84	575,221.84
V. Balance Primario (Superávit o Déficit) (V= III - IV)	- 38,248,226.76	- 3,887,690.96	60,893,729.28

Concepto	Estimado	Devengado	Pagado
A. Financiamiento	12,980,647.95	10,600,000.29	10,600,000.29
B. Amortización de la deuda	4,168,828.80	4,168,828.80	4,168,828.80
C. Endeudamiento ó desendeudamiento (C = A - B)	8,811,819.15	6,431,171.49	6,431,171.49

1. Los Ingresos que se presentan son los ingresos presupuestarios totales sin incluir los ingresos por financiamientos. Los Ingresos del Gobierno de la Entidad Federativa corresponden a los del Poder Ejecutivo, Legislativo Judicial y Autónomos

2. Los egresos que se presentan son los egresos presupuestarios totales sin incluir los egresos por amortización. Los egresos del Gobierno de la Entidad Federativa corresponden a los del Poder Ejecutivo, Legislativo, Judicial y Órganos Autónomos

3. Para Ingresos se reportan los ingresos recaudados; para egresos se reportan los egresos pagados

Lic. Adán Valdivia López
PRESIDENTE MUNICIPAL

Lic. Ma Inés Ramos de Lara

SINDICO MUNICIPAL

L.A.E. José Antonio Carbajal Alonso
SECRETARIO DE FINANZAS Y ADMINISTRACIÓN

Lic. Silvana Vargas Montoya

COMISIÓN de ADMINISTRACIÓN y HACIENDA
PÚBLICA



MUNICIPIO DE CALVILLO

CUENTA PÚBLICA MENSUAL

DICIEMBRE 2018

INFORMACIÓN PROGRAMÁTICA

- 20. Gasto por categoría programática.
- 21. Programas y proyectos de inversión.

Cuenta Pública 2018
MUNICIPIO DE CALVILLO
Gasto por Categoría Programática
Del 1 de Enero al 31 de Diciembre de 2018

Concepto	Aprobado		Ampliaciones (Reducciones)		Egresos		Devenido		Pagado		Subejercicio	
	1	2	3 = (1 + 2)	4	5	6 = (3 - 4)						
Programas	258,398,984	161,827,914	420,226,898	362,712,691	295,513,252	57,514,207						
Subsidios: Sector Social y Privado o Entidades Federativas y Municipios												
Sujetos a Reglas de Operación												
Otros Subsidios												
Desempeño de las Funciones	258,398,984	161,827,914	420,226,898	362,712,691	295,513,252	57,514,207						
Prestación de Servicios Públicos	258,398,984	161,827,914	420,226,898	362,712,691	295,513,252	57,514,207						
Provisión de Bienes Públicos												
Planeación, seguimiento y evaluación de políticas públicas												
Promoción y fomento												
Regulación y supervisión												
Funciones de las Fuerzas Armadas (Únicamente Gobierno Federal)												
Específicos												
Proyectos de inversión												
Administrativos y de Apoyo												
Apoyo al proceso presupuestario y para mejorar la eficiencia institucional												
Apoyo a la función pública y al mejoramiento de la gestión												
Operaciones ajenas												
Compromisos												
Obligaciones												
Obligaciones de cumplimiento de resolución jurisdiccional												
Desastres Naturales												
Pensiones y jubilaciones												
Aportaciones a la seguridad social												
Aportaciones a fondos de estabilización												
Aportaciones a fondos de inversión y reestructura de pensiones												
Programas de Gasto Federalizado (Gobierno Federal)												
Gasto Federalizado												
Participaciones a entidades federativas y municipios												
Costo financiero, deuda o apoyos a deudores y ahorradores de la banca												
Adeudos de ejercicios fiscales anteriores												
Total del Gasto	258,398,984	161,827,914	420,226,898	362,712,691	295,513,252	57,514,207						

Lic. Adán Valdivia López
 PRESIDENTE MUNICIPAL

Lic. María del Socorro Ramos de Lara
 SINDICO MUNICIPAL

Lic. José Antonio Carbajal Alonso
 SECRETARIO DE FINANZAS Y ADMINISTRACIÓN

Lic. Silvia Vergés Montoya
 COMISION DE ADMINISTRACION Y HACIENDA PUBLICA



Usr: 0667

Rep: rptEstadoPresupuestoEgresosUA_FN_PG_PY

MUNICIPIO DE CALVILLO
ESTADO DE AGUASCALIENTES
Ramo o Dependencia / Función / Programa Presupuestario (Modalidad y Programa) / Actividad Institucional
Del 01/dic/2018 Al 31/dic/2018

Fecha y hora de Impresión: 21/ene/2019 01:14 p.m.

Ramo o Dependencia / Función / Programa Presupuestario (Modalidad y Programa) / Actividad Institucional		Ampliaciones / Aprobado (Reducciones)		Presupuesto Vigente	Comprometido	Presupuesto Disponible para Comprometer	Devengado	Comprometido No Devengado	Presupuesto Sin Devengar	Ejercido	Pagado	Cuentas por Pagar Deud.
0115 Modernización Sistema de Ingresos		\$0.00	\$550,000.00	\$550,000.00	\$0.00	\$4,000.00	\$0.00	\$0.00	\$450,000.00	\$0.00	\$0.00	\$0.00
OTROS SERVICIOS GENERALES		\$0.00	\$550,000.00	\$550,000.00	\$0.00	\$4,000.00	\$0.00	\$0.00	\$450,000.00	\$0.00	\$0.00	\$0.00
2400	RECREACIÓN, CULTURA Y OTRAS MANIFESTACIONES SOCIALES											
002	CALVILLO DEMOCRÁTICO	\$139,050.00	\$873,108.19	\$1,012,158.19	\$477,802.91	\$49,479.37	\$477,802.91	\$0.00	\$534,355.28	\$366,020.27	\$366,020.27	\$111,782.64
0029	Posada Navideña Servidores Públicos Municipales	\$66,950.00	\$444,087.07	\$511,037.07	\$456,674.67	\$38,711.45	\$456,674.67	\$0.00	\$54,362.40	\$320,799.99	\$320,799.99	\$135,874.66
0031	Día del Servidor Público	\$46,350.00	\$429,463.40	\$475,813.40	\$18,680.64	\$10,767.92	\$18,680.64	\$0.00	\$45,713.76	\$45,220.28	\$45,220.28	-\$26,539.64
0033	Día de la Secretaría	\$25,750.00	-\$442.28	\$25,307.72	\$2,447.60	\$0.00	\$2,447.60	\$0.00	\$22,860.12	\$0.00	\$0.00	\$2,447.50
		\$139,050.00	\$873,108.19	\$1,012,158.19	\$477,802.91	\$49,479.37	\$477,802.91	\$0.00	\$534,355.28	\$366,020.27	\$366,020.27	\$111,782.64
SECRETARÍA DE FINANZAS Y ADMINISTRACIÓN		\$8,169,188.93	\$1,920,062.44	\$10,089,251.28	\$971,037.40	\$50,597.60	\$1,624,720.99	-\$362,862.59	\$9,256,130.30	\$1,456,215.56	\$1,456,215.56	\$375,505.24
1500	ASUNTOS FINANCIEROS Y HACENDARIOS											
001	CALVILLO COMPETITIVO	\$1,624,071.52	\$752,327.43	\$2,376,398.95	\$325,240.31	\$2.50	\$543,892.41	-\$218,652.10	\$1,832,506.54	\$241,016.81	\$241,016.81	\$302,875.61
0001	ADMINISTRACIÓN GENERAL	\$1,624,071.52	\$606,787.43	\$2,230,858.95	\$325,240.31	\$2.50	\$543,892.41	-\$218,652.10	\$1,686,966.54	\$241,016.81	\$241,016.81	\$302,875.61
0121	Vehículo Contraloría Municipal	\$0.00	\$145,540.00	\$145,540.00	\$0.00	\$0.00	\$0.00	\$0.00	\$145,540.00	\$0.00	\$0.00	\$0.00
		\$1,624,071.52	\$752,327.43	\$2,376,398.95	\$325,240.31	\$2.50	\$543,892.41	-\$218,652.10	\$1,832,506.54	\$241,016.81	\$241,016.81	\$302,875.61
1700	ASUNTOS DE ORDEN PÚBLICO Y DE SEGURIDAD INTERIOR											
002	CALVILLO DEMOCRÁTICO	\$0.00	\$370,000.00	\$370,000.00	\$0.00	\$370,000.00	\$0.00	\$0.00	\$370,000.00	\$0.00	\$0.00	\$0.00
0116	Reglamento del Órgano Interno de Control del M.	\$0.00	\$370,000.00	\$370,000.00	\$0.00	\$370,000.00	\$0.00	\$0.00	\$370,000.00	\$0.00	\$0.00	\$0.00
		\$0.00	\$370,000.00	\$370,000.00	\$0.00	\$370,000.00	\$0.00	\$0.00	\$370,000.00	\$0.00	\$0.00	\$0.00
SECRETARÍA DE CONTRALORÍA INTERIOR		\$1,924,071.52	\$1,424,347.44	\$3,348,418.96	\$325,240.31	\$370,002.50	\$543,892.41	-\$218,652.10	\$2,202,506.54	\$241,016.81	\$241,016.81	\$302,875.61
E0	SECRETARÍA DE SEGURIDAD PÚBLICA											
1500	ASUNTOS FINANCIEROS Y HACENDARIOS											
001	CALVILLO COMPETITIVO	\$248,800.52	\$3,221,201.38	\$3,470,001.90	\$1,970,259.59	\$215,738.90	\$1,969,718.21	\$541.38	\$1,500,283.69	\$2,171,880.28	\$2,171,880.28	-\$202,162.0
0001	ADMINISTRACIÓN GENERAL	\$248,800.52	\$3,221,201.38	\$3,470,001.90	\$1,970,259.59	\$215,738.90	\$1,969,718.21	\$541.38	\$1,500,283.69	\$2,171,880.28	\$2,171,880.28	-\$202,162.0
		\$248,800.52	\$3,221,201.38	\$3,470,001.90	\$1,970,259.59	\$215,738.90	\$1,969,718.21	\$541.38	\$1,500,283.69	\$2,171,880.28	\$2,171,880.28	-\$202,162.0
1700	ASUNTOS DE ORDEN PÚBLICO Y DE SEGURIDAD INTERIOR											
004	CALVILLO SEGURO	\$33,261,903.26	\$12,315,411.44	\$45,577,314.70	\$6,123,763.32	\$958,675.75	\$9,068,232.66	-\$2,944,459.34	\$36,509,086.04	\$9,203,566.54	\$9,307,373.99	\$0.00
0073	SEMANA SANTA	\$25,903.26	\$37,088.00	\$62,991.26	\$0.00	\$3,353.46	\$0.00	\$0.00	\$62,991.26	\$0.00	\$0.00	\$0.00
0086	Fondo de Aportaciones Para el Fortalecimiento de	\$33,236,000.00	\$277,143.00	\$33,513,143.00	\$1,984,980.94	\$12.86	\$4,839,577.67	-\$2,854,596.73	\$28,673,565.33	\$4,974,911.55	\$5,078,719.00	-\$239,141.3
0089	Remanentes FORTAMUN 2016	\$0.00	\$1,184.44	\$1,184.44	\$0.00	-\$0.36	\$0.00	\$0.00	\$1,184.44	\$0.00	\$0.00	\$0.00

Page



Usr: 0667

Rcp: rptEstadoPresupuestoEgresosUA_FLN_PG_PY

MUNICIPIO DE CALVILLO
ESTADO DE AGUASCALIENTES
Ramo o Dependencia / Función / Programa Presupuestario (Modalidad y Programa) / Actividad Institucional
Del 01/dic/2018 Al 31/dic/2018

Fecha y hora de impresión: 21/ene/2019 01:14 p.m.

Ramo o Dependencia/ Función/ Programa Presupuestario (Modalidad y Programa) / Actividad Institucional		Ampliaciones/ Función/ Programa Presupuestario (Modalidad y Programa) / Actividad Institucional	Aprobado (Reducciones)	Presupuesto Vigente	Comprometido	Presupuesto Disponible para Comprometer	Devengado	Comprometido No Devengado	Presupuesto Sin Devengar	Ejercido	Pagado	Cuentas por Pagar Deuda
6001 COPARTICIPACION		\$0.00	\$2,000,000.00	\$2,000,000.00	\$127,047.58	\$162,428.44	\$216,920.15	-\$89,872.61	\$1,783,079.81	\$216,920.15	\$216,920.15	\$0.00
6002 PREVENCIÓN SOCIAL DE VIOLENCIA Y LA DE		\$0.00	\$1,000,000.00	\$1,000,000.00	\$0.00	\$0.00	\$500,000.00	\$0.00	\$500,000.00	\$500,000.00	\$500,000.00	\$0.00
6003 FORTALECIMIENTO DE LAS CAPACIDADES DE		\$0.00	\$309,510.00	\$309,510.00	-\$103,170.00	\$103,170.00	-\$103,170.00	\$0.00	\$412,680.00	-\$103,170.00	-\$103,170.00	\$0.00
6004 PROFESIONALIZACIÓN DE LAS INSTITUCIONES		\$0.00	\$1,217,950.00	\$1,217,950.00	-\$4,500.00	\$37,168.11	-\$4,500.00	\$0.00	\$1,222,450.00	-\$4,500.00	-\$4,500.00	\$0.00
6005 FORTALECIMIENTO DE PROGRAMAS PRIORITARIOS		\$0.00	\$7,122,540.00	\$7,122,540.00	\$3,619,404.80	\$45,591.20	\$3,619,404.80	\$0.00	\$3,503,135.20	\$3,619,404.80	\$3,619,404.80	\$0.00
6006 RED NACIONAL DE RADIOCOMUNICACIÓN		\$0.00	\$350,000.00	\$350,000.00	\$0.00	\$6,952.04	\$0.00	\$0.00	\$350,000.00	\$0.00	\$0.00	\$0.00
6007 SISTEMA DE VIGILANCIA		\$0.00	\$0.00	\$0.00	\$0.00	\$0.00	\$0.00	\$0.00	\$0.00	\$0.00	\$0.00	\$0.00
ASUNTOS DE ORDEN PÚBLICO Y DE SEGURIDAD		\$35,261,903.26	\$12,315,411.00	\$45,577,318.70	\$5,125,763.32	\$55,675.75	\$5,058,222.06	-\$2,944,452.34	\$35,509,066.04	\$5,203,505.34	\$5,203,505.34	-\$2,235,141.35
2400 RECREACIÓN, CULTURA Y OTRAS MANIFESTACIONES SOCIALES		\$35,527,163.78	\$15,539,811.00	\$49,062,900.00	\$5,094,022.81	\$1,150,285.86	\$11,037,350.37	-\$2,943,927.95	\$35,025,249.73	\$11,275,446.32	\$11,275,446.32	-\$441,203.70
SECRETARÍA DE TURISMO Y CULTURA		\$0.00	\$0.00	\$0.00	\$0.00	\$0.00	\$0.00	\$0.00	\$0.00	\$0.00	\$0.00	\$0.00
1500 ASUNTOS FINANCIEROS Y HACENDARIOS		\$0.00	\$1,593,266.13	\$1,593,266.13	\$283,023.15	\$430,279.53	\$632,210.61	-\$349,187.46	\$961,055.52	\$583,249.62	\$583,249.62	\$48,960.99
001 CALVILLO COMPETITIVO		\$0.00	\$1,593,266.13	\$1,593,266.13	\$283,023.15	\$430,279.53	\$632,210.61	-\$349,187.46	\$961,055.52	\$583,249.62	\$583,249.62	\$48,960.99
0001 ADMINISTRACIÓN GENERAL		\$0.00	\$1,593,266.13	\$1,593,266.13	\$283,023.15	\$430,279.53	\$632,210.61	-\$349,187.46	\$961,055.52	\$583,249.62	\$583,249.62	\$48,960.99
ASUNTOS FINANCIEROS Y HACENDARIOS		\$0.00	\$0.00	\$0.00	\$0.00	\$0.00	\$0.00	\$0.00	\$0.00	\$0.00	\$0.00	\$0.00
2400 RECREACIÓN, CULTURA Y OTRAS MANIFESTACIONES SOCIALES		\$0.00	\$0.00	\$0.00	\$0.00	\$0.00	\$0.00	\$0.00	\$0.00	\$0.00	\$0.00	\$0.00
002 CALVILLO DEMOCRÁTICO		\$0.00	\$8,515,791.01	\$8,515,791.01	\$3,624,521.73	\$1,039,161.52	\$3,624,521.73	\$0.00	\$4,891,269.28	\$3,076,304.15	\$3,076,304.15	\$548,217.58
0040 Aniversario Pueblo Mágico		\$0.00	\$48,300.00	\$48,300.00	\$29,000.00	\$1,900.00	\$29,000.00	\$0.00	\$19,300.00	\$46,400.00	\$46,400.00	-\$17,400.00
0041 Día del Artesano		\$0.00	\$11,310.40	\$11,310.40	\$0.00	\$0.00	\$0.00	\$0.00	\$11,310.40	\$0.00	\$0.00	\$0.00
0055 Concurso del Robo		\$0.00	\$8,964.00	\$8,964.00	\$4,105.16	\$1,378.84	\$4,105.16	\$0.00	\$4,856.84	\$0.00	\$0.00	\$4,105.16
0062 Escuelas Culturales		\$0.00	\$854,487.45	\$854,487.45	\$139,451.31	\$526,601.66	\$139,451.31	\$0.00	\$715,036.14	\$71,281.26	\$71,281.26	\$68,170.00
0106 Feria Nacional de la Guayaba		\$0.00	\$6,400,000.00	\$6,400,000.00	\$3,033,073.12	\$95,310.97	\$3,033,073.12	\$0.00	\$3,366,926.88	\$2,549,818.25	\$2,549,818.25	\$483,254.81
0123 Calvillo en una Foto		\$0.00	\$6,000.00	\$6,000.00	\$0.00	\$0.00	\$0.00	\$0.00	\$6,000.00	\$0.00	\$0.00	\$0.00
0126 Feria Ojocaliente		\$0.00	\$300,000.00	\$300,000.00	\$0.00	\$300,000.00	\$0.00	\$0.00	\$300,000.00	\$0.00	\$0.00	\$0.00
6011 Festival "Tu y las Calaveras"		\$0.00	\$514,276.56	\$514,276.56	\$197,943.96	\$78,532.60	\$197,943.96	\$0.00	\$316,332.60	\$146,546.28	\$146,546.28	\$51,397.61
6012 Festival "Calvillo en tu Mesa"		\$0.00	\$167,475.00	\$167,475.00	\$40,250.58	\$23,847.05	\$40,250.58	\$0.00	\$127,224.42	\$81,560.76	\$81,560.76	-\$41,310.11
6014 Festival "Música y Folklore"		\$0.00	\$190,977.60	\$190,977.60	\$180,697.60	\$10,280.00	\$180,697.60	\$0.00	\$10,280.00	\$180,697.60	\$180,697.60	\$0.00
6020 Desfiles Carros Alegóricos		\$0.00	\$6,000.00	\$6,000.00	\$0.00	\$0.00	\$0.00	\$0.00	\$6,000.00	\$0.00	\$0.00	\$0.00
6021 Concurso de Disfraces		\$0.00	\$8,000.00	\$8,000.00	\$0.00	\$0.00	\$0.00	\$0.00	\$8,000.00	\$0.00	\$0.00	\$0.00
RECREACIÓN, CULTURA Y OTRAS MA		\$0.00	\$8,515,791.01	\$8,515,791.01	\$5,924,821.73	\$1,039,161.52	\$5,924,821.73	\$0.00	\$4,891,269.28	\$3,076,304.15	\$3,076,304.15	\$548,217.58



Ver: 0557
Rep: rptEstadoPresupuestoEgresosUA_FN_PG_PV

MUNICIPIO DE CALVILLO
ESTADO DE AGUASCALIENTES
Ramo o Dependencia / Función / Programa Presupuestario (Modalidad y Programa) / Actividad Institucional
Del 01/dic/2018 Al 31/dic/2018

Fecha y hora de impresión: 21/ene/2019 01:14 p.m.

Ramo o Dependencia/ Función/ Programa Presupuestario (Modalidad y Programa) / Actividad Institucional		Ampliaciones/ Aprobado/(Reducciones)		Presupuesto Vigente	Comprometido	Presupuesto Disponibile para Comprometer	Devenigado	Comprometido No Devenigado	Presupuesto Sin Devenigar	Ejercido	Pagado	Cuentas por Pagar Deuda
SECRETARIA DE TURISMO Y CULTURA		\$0.00	\$10,108.05	\$10,108.05	\$3,397,344.86	\$1,463,441.05	\$4,205,142.34	\$449,187.45	\$2,852,424.80	\$2,559,553.11	\$2,559,553.11	\$897,116.37
LEGISLACION		\$0.00	\$609,516.58	\$609,516.58	\$227,807.85	\$0.81	\$227,807.85	\$0.00	\$381,708.73	\$227,807.85	\$227,807.85	\$0.00
001 CALVILLO COMPETITIVO		\$0.00	\$609,516.58	\$609,516.58	\$227,807.85	\$0.81	\$227,807.85	\$0.00	\$381,708.73	\$227,807.85	\$227,807.85	\$0.00
3900 DESARROLLO INSTITUCIONAL, PRESIDENCIA		\$0.00	\$609,516.58	\$609,516.58	\$227,807.85	\$0.81	\$227,807.85	\$0.00	\$381,708.73	\$227,807.85	\$227,807.85	\$0.00
ASUNTOS FINANCIEROS Y HACENDARIOS		\$74,184,019.52	\$34,057,81...	\$40,126,201.76	\$1,063,848.36	\$11,619,322.66	\$3,517,846.22	\$2,453,997.86	\$36,608,355.54	\$3,667,070.56	\$3,667,070.56	\$0.00
001 CALVILLO COMPETITIVO		\$20,141,371.57	\$4,853,137...	\$24,994,508.81	\$1,063,848.36	\$1,019,320.87	\$3,517,846.22	\$2,453,997.86	\$21,476,662.59	\$3,667,070.56	\$3,667,070.56	\$-149,224.34
0001 ADMINISTRACIÓN GENERAL		\$12,980,647.95	\$2,380,64...	\$10,600,000.29	\$0.00	\$10,600,000.29	\$0.00	\$0.00	\$10,600,000.29	\$0.00	\$0.00	\$0.00
0059 Adelanto FAIS		\$41,062,000.00	\$36,530.3...	\$4,531,692.66	\$0.00	\$1.50	\$0.00	\$0.00	\$4,531,692.66	\$0.00	\$0.00	\$0.00
0085 Fondo para la Infraestructura Social Municipal FIS		\$74,184,019.52	\$34,057,81...	\$40,126,201.76	\$1,063,848.36	\$11,619,322.66	\$3,517,846.22	\$2,453,997.86	\$36,608,355.54	\$3,667,070.56	\$3,667,070.56	\$-159,224.34
ASUNTOS FINANCIEROS Y HACENDARIOS		\$0.00	\$914,274.87	\$914,274.87	\$91,427.49	\$0.00	\$91,427.49	\$0.00	\$822,847.38	\$91,427.49	\$91,427.49	\$0.00
005 CALVILLO SUSTENTABLE		\$0.00	\$914,274.87	\$914,274.87	\$91,427.49	\$0.00	\$91,427.49	\$0.00	\$822,847.38	\$91,427.49	\$91,427.49	\$0.00
3999 Gastos Indirectos (Municipio de Calvillo)		\$0.00	\$914,274.87	\$914,274.87	\$91,427.49	\$0.00	\$91,427.49	\$0.00	\$822,847.38	\$91,427.49	\$91,427.49	\$0.00
OTROS SERVICIOS GENERALES		\$1,738,000.00	\$1,712,2...	\$119,450,292.00	\$6,534,467.12	\$209,456.94	\$70,149,194.35	\$663,614,727.23	\$49,301,097.65	\$16,697,234.89	\$16,697,234.89	\$53,451,959.46
005 CALVILLO SUSTENTABLE		\$1,738,000.00	\$1,712,2...	\$119,450,292.00	\$6,534,467.12	\$209,456.94	\$70,149,194.35	\$663,614,727.23	\$49,301,097.65	\$16,697,234.89	\$16,697,234.89	\$53,451,959.46
0091 Fondo Resarcitorio		\$0.00	\$-1,697,58...	\$40,412.11	\$46.40	\$36,125.91	\$46.40	\$0.00	\$40,365.71	\$46.40	\$46.40	\$0.00
0084 PROGRAMA PROYECTOS DE DESARROLLO F		\$0.00	\$561.44	\$561.44	\$0.00	\$0.00	\$0.00	\$0.00	\$561.44	\$0.00	\$0.00	\$0.00
0085 FORTALECIMIENTO FINANCIERO		\$0.00	\$487.20	\$487.20	\$0.00	\$0.00	\$0.00	\$0.00	\$487.20	\$0.00	\$0.00	\$0.00
0096 PROGRAMAS REGIONALES		\$0.00	\$0.00	\$0.00	\$0.00	\$0.00	\$0.00	\$0.00	\$0.00	\$0.00	\$0.00	\$0.00
0114 FONDO PARA EL FORTALECIMIENTO DE LA I		\$0.00	\$992.96	\$992.96	\$0.00	\$0.00	\$0.00	\$0.00	\$992.96	\$0.00	\$0.00	\$0.00
0119 BANOBAS ADELANTO FAIS		\$0.00	\$0.00	\$0.00	\$0.00	\$0.00	\$0.00	\$0.00	\$0.00	\$0.00	\$0.00	\$0.00
1802 SUMINISTROS DE PIEDRA PARA EMPEDRA		\$0.00	\$199,820.93	\$199,820.93	\$0.00	\$0.00	\$0.00	\$0.00	\$199,820.93	\$0.00	\$0.00	\$0.00
1803 SUMINISTROS DE LAMINAS PARA EL JARDIN		\$0.00	\$35,000.00	\$35,000.00	\$0.00	\$0.00	\$0.00	\$0.00	\$35,000.00	\$0.00	\$0.00	\$0.00
1804 REHABILITACION DE FACHADAS "ANDADOR		\$0.00	\$235,486.31	\$235,486.31	\$0.00	\$0.00	\$0.00	\$0.00	\$235,486.31	\$0.00	\$0.00	\$0.00
1805 CONSTRUCCION DE PAVIMENTO HIDRAULIC		\$0.00	\$113,790.12	\$113,790.12	\$0.00	\$0.00	\$0.00	\$0.00	\$113,790.12	\$0.00	\$0.00	\$0.00
1806 BACHEO EN EL MUNICIPIO DE CALVILLO AGS		\$0.00	\$392,132.75	\$392,132.75	\$152,063.55	\$0.00	\$152,063.55	\$0.00	\$240,069.20	\$152,063.55	\$152,063.55	\$0.00
1807 REHABILITACION DE CAMINOS (RENTA DE M		\$0.00	\$300,000.00	\$300,000.00	\$0.00	\$0.00	\$0.00	\$0.00	\$300,000.00	\$0.00	\$0.00	\$0.00
1809 ADECUACION DE OFICINAS ADMINISTRATIVA		\$0.00	\$146,395.46	\$146,395.46	\$0.00	\$0.00	\$0.00	\$0.00	\$146,395.46	\$0.00	\$0.00	\$0.00
1810 ELABORACION DE PROYECTOS EJECUTIVOS		\$0.00	\$233,500.00	\$233,500.00	\$233,500.00	\$0.00	\$233,500.00	\$0.00	\$0.00	\$233,500.00	\$233,500.00	\$0.00
1811 CONSTRUCCION DE TECHUMBRES EN JARDIN		\$0.00	\$27,690.96	\$27,690.96	\$0.00	\$0.00	\$0.00	\$0.00	\$27,690.96	\$0.00	\$0.00	\$0.00
1812 REHABILITACION DE PLAZA Y BAÑOS. MALPA		\$0.00	\$309,383.00	\$309,383.00	\$0.00	\$0.00	\$0.00	\$0.00	\$309,383.00	\$0.00	\$0.00	\$0.00
1814 IMPERMEABILIZANTE EN CUBIERTA. POLIFOR		\$0.00	\$259,698.33	\$259,698.33	\$-56,297.41	\$0.00	\$6,297.41	\$-56,297.43	\$259,400.92	\$6,297.41	\$6,297.41	\$0.00
1815 MEJORAS EN RED ELECTRICA DE LA SECRE		\$0.00	\$174,922.98	\$174,922.98	\$174,922.98	\$0.00	\$174,922.98	\$0.00	\$0.00	\$174,922.98	\$174,922.98	\$0.00



Rep: rptEstadoPresupuestoEgresosUA_FN_PG_PY
Ukr: 0667

MUNICIPIO DE CALVILLO
ESTADO DE AGUASCALIENTES
Ramo o Dependencia / Función / Programa Presupuestario (Modalidad y Programa) / Actividad Institucional
Del 01/dic/2018 Al 31/dic/2018

Fecha y hora de Impresión
21/ene/2019 01:14 p.m.

Programa	Presupuestario	Función	Institucional	Ramo o Dependencia / Función / Programa	Actividad	Ampliaciones / Reducciones	Presupuesto Vigente	Comprometido	Presupuesto Disponible para Comprometer	Devengado	Comprometido No Devengado	Presupuesto Sin Devengar	Ejercido	Pagado	Cuentas por Pagar Deudas
4008	REHABILITACION DE CISTERNA DE AGUA POTABLE					\$0.00	\$495,404.44	\$0.00	\$0.00	\$0.00	\$0.00	\$495,404.44	\$0.00	\$0.00	\$0.00
4009	REHABILITACION DE RED DE AGUA EN CALLE					\$0.00	\$606,069.38	\$0.00	\$0.00	\$0.00	\$0.00	\$606,069.38	\$0.00	\$0.00	\$0.00
4010	CONSTRUCCION DE RED DE ALCANTARILLAS					\$0.00	\$410,348.11	\$0.00	\$0.00	\$0.00	\$0.00	\$410,348.11	\$0.00	\$0.00	\$0.00
4011	CONSTRUCCION DE RED DE ALCANTARILLAS					\$0.00	\$428,201.56	\$0.00	\$0.00	\$0.00	\$0.00	\$428,201.56	\$0.00	\$0.00	\$0.00
4012	REHABILITACION DE RED DE ALCANTARILLAS					\$0.00	\$946,738.72	\$0.00	\$0.00	\$0.00	\$0.00	\$946,738.72	\$0.00	\$0.00	\$0.00
4013	REHABILITACION DE RED DE ALCANTARILLAS					\$0.00	\$1,500,547.98	\$0.00	\$0.00	\$0.00	\$0.00	\$1,500,547.98	\$0.00	\$0.00	\$0.00
4014	REHABILITACION DE COLECTOR SANITARIO					\$0.00	\$638,362.98	\$0.00	\$0.00	\$0.00	\$0.00	\$638,362.98	\$0.00	\$0.00	\$0.00
4015	CONSTRUCCION DE RED DE ALCANTARILLAS					\$0.00	\$876,378.56	\$0.00	\$0.00	\$0.00	\$0.00	\$876,378.56	\$0.00	\$0.00	\$0.00
5001	CONSTRUCCION DE COLECTOR PLUVIAL EN					\$0.00	\$2,300,000.00	\$0.00	\$25,300.01	\$0.00	\$0.00	\$2,300,000.00	\$0.00	\$0.00	\$0.00
5002	CONSTRUCCION DE CUBIERTA DE CANCHA					\$0.00	\$1,400,000.00	\$0.00	\$15,400.00	\$0.00	\$0.00	\$1,400,000.00	\$0.00	\$0.00	\$0.00
5003	CONSTRUCCION DE RED DE ALCANTARILLAS					\$0.00	\$400,000.00	\$0.00	\$8,741.59	\$0.00	\$0.00	\$400,000.00	\$0.00	\$0.00	\$0.00
5004	CONSTRUCCION DE GUARNICIONES, BANQUETAS					\$0.00	\$2,000,000.00	\$0.00	\$22,000.00	\$0.00	\$0.00	\$2,000,000.00	\$0.00	\$0.00	\$0.00
5005	PRIMERA ETAPA DE REHABILITACION DE CAI					\$0.00	\$1,500,000.00	\$0.00	\$16,500.00	\$0.00	\$0.00	\$1,500,000.00	\$0.00	\$0.00	\$0.00
5006	CONSTRUCCION DE SEGUNDA ETAPA EN UN					\$0.00	\$4,000,000.00	\$0.00	\$44,000.00	\$0.00	\$0.00	\$4,000,000.00	\$0.00	\$0.00	\$0.00
5007	TERCERA ETAPA DE REHABILITACION DE PO					\$0.00	\$1,600,000.00	\$0.00	\$17,600.00	\$0.00	\$0.00	\$1,600,000.00	\$0.00	\$0.00	\$0.00
5008	CONSTRUCCION DE SALON DE USOS MULTIFUNCIONALES					\$0.00	\$1,600,000.00	\$52,166.95	\$17,600.00	\$2,844,567.46	-\$2,770,924.52	\$1,555,432.54	\$2,484,578.43	\$2,484,578.43	\$359,989.03
5009	CONSTRUCCION DE CUBIERTA EN C.E.C.Y.T.					\$0.00	\$2,000,000.00	\$0.00	\$0.00	\$750,491.23	-\$698,324.28	\$849,508.77	\$750,491.23	\$750,491.23	\$0.00
5010	CONSTRUCCION DE CUBIERTA EN C.B.T.A. 6					\$0.00	\$2,800,000.00	\$205,083.45	\$0.01	\$294,676.96	-\$89,593.51	\$2,505,323.04	\$294,676.96	\$294,676.96	\$0.00
5011	1ER ETAPA PAVIMENTACION Y ALUMBRADO					\$0.00	\$1,900,000.00	\$122,445.35	\$0.00	\$122,445.35	\$0.00	\$1,777,554.65	\$122,445.35	\$122,445.35	\$0.00
5012	CONSTRUCCION DE CUBIERTA EN LA ESCUELA					\$0.00	\$1,300,000.00	\$0.00	\$0.00	\$0.00	\$0.00	\$1,300,000.00	\$0.00	\$0.00	\$0.00
5013	CONSTRUCCION DE PAVIMENTO HIDRAULICO					\$0.00	\$5,000,000.00	\$421,459.34	\$0.00	\$2,780,380.09	-\$2,358,920.75	\$2,219,619.91	\$23,090.05	\$23,090.05	\$2,757,290.04
5014	1ERA ETAPA DE REHABILITACION DE RASTRO					\$0.00	\$4,000,000.00	\$44,876.11	\$0.00	\$921,687.67	-\$876,811.56	\$3,078,312.33	\$10,995.26	\$10,995.26	\$910,692.41
5015	CONSTRUCCION DE GRADERIO Y TECHUMBRE					\$0.00	\$4,000,000.00	\$522,535.98	\$0.01	\$1,550,066.09	-\$1,027,530.11	\$2,449,933.91	\$1,021,237.60	\$1,021,237.60	\$528,828.45
5016	REHABILITACION DE PAVIMENTACION, GUARDERIO					\$0.00	\$5,000,000.00	\$680,149.78	\$0.00	\$3,897,067.35	-\$3,216,917.57	\$1,102,932.65	\$46,180.11	\$46,180.11	\$3,850,887.24
5017	CONSTRUCCION DE MURO DE CONTENCIÓN					\$0.00	\$23,000,000.00	\$1,210,501.36	\$0.00	\$23,000,000.00	-\$21,789,498.64	\$0.00	\$58,348.00	\$58,348.00	\$22,941,652.00
5018	REHABILITACION CON PAVIMENTO DE CONCRETO					\$0.00	\$17,000,000.00	\$251,946.39	\$0.00	\$16,956,608.11	-\$16,704,661.72	\$43,391.89	\$35,151.53	\$35,151.53	\$16,921,456.51
5019	REHABILITACION DE PLAZA PRINCIPAL OJO DE AGUA					\$0.00	\$10,000,000.00	\$362,327.34	\$0.00	\$10,000,000.00	-\$9,637,672.66	\$0.00	\$4,818,836.33	\$4,818,836.33	\$5,181,163.67
VIVIENDA Y SERVICIOS A LA COMUNIDAD							\$119,450,282.00	\$6,534,467.12	\$209,456.94	\$70,145,194.35	-\$65,516,727.25	\$49,301,097.65	\$16,997,234.99	\$16,997,234.99	\$33,457,859.21
2400	RECREACION, CULTURA Y OTRAS MANIFESTACIONES SOCIALES														
001	CALVILLO COMPETITIVO					\$0.00	\$309,114.75	\$0.00	\$0.00	\$0.00	\$0.00	\$309,114.75	\$0.00	\$0.00	\$0.00
1800	Equipamiento a Mercado Municipal					\$0.00	\$309,114.75	\$0.00	\$0.00	\$0.00	\$0.00	\$309,114.75	\$0.00	\$0.00	\$0.00
005	CALVILLO SUSTENTABLE					\$0.00	\$47,671.85	\$0.00	\$0.00	\$0.00	\$0.00	\$47,671.85	\$0.00	\$0.00	\$0.00
1801	REHABILITACION DE FACHADA, DOMO DEPOSICION					\$0.00	\$47,671.85	\$0.00	\$0.00	\$0.00	\$0.00	\$47,671.85	\$0.00	\$0.00	\$0.00
RECREACION, CULTURA Y OTRAS MANIFESTACIONES SOCIALES							\$309,114.75	\$0.00	\$0.00	\$0.00	\$0.00	\$309,114.75	\$0.00	\$0.00	\$0.00
2700	OTROS ASUNTOS SOCIALES														
003	CALVILLO INCLUYENTE					\$0.00	\$80,237.20	\$0.00	\$0.00	\$0.00	\$0.00	\$80,237.20	\$0.00	\$0.00	\$0.00
1808	REHABILITACION DE RED ELECTRICA DE OFICINAS					\$0.00	\$80,237.20	\$0.00	\$0.00	\$0.00	\$0.00	\$80,237.20	\$0.00	\$0.00	\$0.00
OTROS ASUNTOS SOCIALES							\$80,237.20	\$0.00	\$0.00	\$0.00	\$0.00	\$80,237.20	\$0.00	\$0.00	\$0.00



Usr: 0667
Rep: rptEstadoPresupuestoEgresosUA_FN_PG_PY

MUNICIPIO DE CALVILLO
ESTADO DE AGUASCALIENTES
Ramo o Dependencia / Función / Programa Presupuestario (Modalidad y Programa) / Actividad Institucional
Del 01/dic/2018 Al 31/dic/2018

Fecha y hora de Impresión: 21/ene/2019 01:14 p.m.

Programa Presupuestario (Modalidad y Programa) / Función / Programa Presupuestario (Modalidad y Programa) / Actividad Institucional	Ramo o Dependencia / Función / Programa Presupuestario (Modalidad y Programa) / Actividad Institucional	Ampliaciones / Aprobado (Reducciones)	Presupuesto Vigente	Comprometido	Presupuesto Disponible para Comprometer	Devengado	Comprometido No Devengado	Presupuesto Sin Devengar	Ejercido	Pagado	Cuentas por Pagar Deud.
3700 TURISMO											
001 CALVILLO COMPETITIVO		\$1,250,000.00	\$0.00	\$0.00	\$0.00	\$0.00	\$0.00	\$0.00	\$0.00	\$0.00	\$0.00
0107 REHABILITACION Y ADECUACION MUSEO NA		\$1,250,000.00	\$0.00	\$0.00	\$0.00	\$0.00	\$0.00	\$0.00	\$0.00	\$0.00	\$0.00
		\$1,250,000.00	\$0.00	\$0.00	\$0.00	\$0.00	\$0.00	\$0.00	\$0.00	\$0.00	\$0.00
3800 CIENCIA, TECNOLOGIA E INNOVACION											
005 CALVILLO SUSTENTABLE		\$0.00	\$1,568,160.00	\$1,545,047.72	\$23,112.28	\$1,545,047.72	\$0.00	\$23,112.28	\$463,514.32	\$463,514.32	\$1,081,533.40
5020 PRIMERA ETAPA DEL CENTRO DE DESARROLLO		\$0.00	\$1,568,160.00	\$1,545,047.72	\$23,112.28	\$1,545,047.72	\$0.00	\$23,112.28	\$463,514.32	\$463,514.32	\$1,081,533.40
		\$0.00	\$1,568,160.00	\$1,545,047.72	\$23,112.28	\$1,545,047.72	\$0.00	\$23,112.28	\$463,514.32	\$463,514.32	\$1,081,533.40
SECRETARIA DE OBRAS PUBLICAS Y		\$7,172,019.52	\$163,105,469.01	\$2,462,588.84	\$11,351,852.89	\$76,331,322.53	\$266,085,725.09	\$87,374,145.38	\$2,147,055.11	\$2,147,055.11	\$54,382,288.52
H0 SECRETARIA DE SERVICIOS PUBLICOS											
1300 COORDINACION DE LA POLITICA DE GOBIERNO											
005 CALVILLO SUSTENTABLE		\$25,750.00	\$25,750.00	\$0.00	\$25,750.00	\$0.00	\$0.00	\$25,750.00	\$0.00	\$0.00	\$0.00
0051 Mantenimiento de Mercados Municipales		\$25,750.00	\$25,750.00	\$0.00	\$25,750.00	\$0.00	\$0.00	\$25,750.00	\$0.00	\$0.00	\$0.00
		\$25,750.00	\$25,750.00	\$0.00	\$25,750.00	\$0.00	\$0.00	\$25,750.00	\$0.00	\$0.00	\$0.00
1500 ASUNTOS FINANCIEROS Y HACENDARIOS											
001 CALVILLO COMPETITIVO		\$22,026,463.51	\$4,941,763.74	\$1,145,773.75	\$1,885,018.87	\$3,722,088.12	\$2,576,314.37	\$23,246,139.13	\$3,539,958.10	\$3,539,958.10	\$182,130.02
0001 ADMINISTRACION GENERAL		\$22,026,463.51	\$4,941,763.74	\$1,145,773.75	\$1,885,018.87	\$3,722,088.12	\$2,576,314.37	\$23,246,139.13	\$3,539,958.10	\$3,539,958.10	\$182,130.02
		\$22,026,463.51	\$4,941,763.74	\$1,145,773.75	\$1,885,018.87	\$3,722,088.12	\$2,576,314.37	\$23,246,139.13	\$3,539,958.10	\$3,539,958.10	\$182,130.02
2100 PROTECCION AMBIENTAL											
005 CALVILLO SUSTENTABLE		\$2,272,218.03	\$510,813.55	\$539,456.97	\$139,459.63	\$539,456.97	\$0.00	\$2,243,564.61	\$133,839.72	\$133,839.72	\$405,627.21
0002 Transferencia de Basura y Relleno Sanitario		\$2,272,218.03	\$510,813.55	\$539,456.97	\$139,459.63	\$539,456.97	\$0.00	\$2,243,564.61	\$133,839.72	\$133,839.72	\$405,627.21
0050 Vivero Municipal		\$200,000.00	\$41,430.74	\$4,882.00	\$110,335.10	\$4,882.00	\$0.00	\$236,548.74	\$3,385.72	\$3,385.72	\$1,496.21
0103 Contenedores		\$0.00	\$272,425.71	\$155,211.80	\$117,213.91	\$155,211.80	\$0.00	\$117,213.91	\$0.00	\$0.00	\$155,211.80
		\$2,272,218.03	\$510,813.55	\$539,456.97	\$139,459.63	\$539,456.97	\$0.00	\$2,243,564.61	\$133,839.72	\$133,839.72	\$405,627.21
2200 VIVIENDA Y SERVICIOS A LA COMUNIDAD											
005 CALVILLO SUSTENTABLE		\$6,048,351.91	\$5,039,426.06	\$1,441,078.99	\$140,552.21	\$1,441,078.99	\$0.00	\$9,646,708.98	\$3,587.69	\$103,587.69	\$1,337,491.3
0037 Alumbrado Publico		\$5,535,479.35	\$1,629,355.11	\$1,427,475.00	\$33,335.16	\$1,427,475.00	\$0.00	\$5,737,359.72	\$0.00	\$0.00	\$1,427,475.00
0038 Mantenimiento a Panteones Municipales		\$512,882.56	\$110,070.69	\$13,603.99	\$107,217.05	\$13,603.99	\$0.00	\$609,349.26	\$3,587.69	\$3,587.69	\$10,016.3
0118 Regularización de Panteon Municipal Señor del S		\$0.00	\$3,300,000.00	\$0.00	\$0.00	\$0.00	\$0.00	\$3,300,000.00	\$0.00	\$100,000.00	\$-100,000.0
		\$6,048,351.91	\$5,039,426.06	\$1,441,078.99	\$140,552.21	\$1,441,078.99	\$0.00	\$9,646,708.98	\$3,587.69	\$103,587.69	\$1,337,491.3
SECRETARIA DE SERVICIOS PUBLICOS		\$30,372,753.45	\$310,492.00	\$2,126,319.71	\$2,190,780.71	\$2,702,534.08	\$2,576,314.37	\$35,162,162.12	\$3,577,385.51	\$3,577,385.51	\$1,925,248.5



Ucr: 0697
Rep: rptEstadoPresupuestoEgresosUA_Fin_PG_PY

MUNICIPIO DE CALVILLO
ESTADO DE AGUASCALIENTES
Ramo o Dependencia / Función / Programa Presupuestario (Modalidad y Programa) / Actividad Institucional
Del 01/dic/2018 Al 31/dic/2018

Fecha y hora de Impresión
21/ene/2019 01:14 p.m.

Programa Presupuestario (Modalidad y Programa) / Actividad Institucional	Ramo o Dependencia / Función / Programa Presupuestario (Modalidad y Programa) / Actividad Institucional	Ampliaciones/ Función/ Reducciones	Presupuesto Vigente	Comprometido	Presupuesto Disponible para Comprometer	Devengado	Comprometido No Devengado	Presupuesto Sin Devengar	Ejercido	Pagado	Cuentas por Pagar Deud.
1500	SECRETARÍA DE DESARROLLO ECONÓMICO										
1500	ASUNTOS FINANCIEROS Y HACENDARIOS										
001	CALVILLO COMPETITIVO	\$5,838,598.36	\$6,511,258.52	\$207,407.16	\$213,151.93	\$590,047.01	-\$382,639.85	\$5,921,211.51	\$617,183.73	\$617,183.73	-\$27,136.72
0001	ADMINISTRACIÓN GENERAL	\$5,838,598.36	\$6,511,258.52	\$207,407.16	\$213,151.93	\$590,047.01	-\$382,639.85	\$5,921,211.51	\$617,183.73	\$617,183.73	-\$27,136.72
	ASUNTOS FINANCIEROS Y HACENDARIOS	\$5,838,598.36	\$6,511,258.52	\$207,407.16	\$213,151.93	\$590,047.01	-\$382,639.85	\$5,921,211.51	\$617,183.73	\$617,183.73	-\$27,136.72
1700	ASUNTOS DE ORDEN PÚBLICO Y DE SEGURIDAD INTERIOR										
004	CALVILLO SEGURO	\$0.00	\$23,200.00	\$0.00	\$0.00	\$0.00	\$0.00	\$23,200.00	\$0.00	\$0.00	\$0.00
0073	SEMANA SANTA	\$0.00	\$23,200.00	\$0.00	\$0.00	\$0.00	\$0.00	\$23,200.00	\$0.00	\$0.00	\$0.00
	ASUNTOS DE ORDEN PÚBLICO Y DE S	\$0.00	\$23,200.00	\$0.00	\$0.00	\$0.00	\$0.00	\$23,200.00	\$0.00	\$0.00	\$0.00
2400	RECREACIÓN, CULTURA Y OTRAS MANIFESTACIONES SOCIALES										
002	CALVILLO DEMOCRÁTICO	\$4,151,350.00	\$1,213,825.00	\$32,341.90	\$448,962.16	\$32,341.90	\$0.00	\$2,905,182.66	\$21,173.13	\$21,173.13	\$11,168.77
0040	Aniversario Pueblo Mágico	\$30,900.00	\$0.00	\$0.00	\$0.00	\$0.00	\$0.00	\$0.00	\$0.00	\$0.00	\$0.00
0041	Día del Artesano	\$25,000.00	\$0.00	\$0.00	\$25,000.00	\$0.00	\$0.00	\$25,000.00	\$0.00	\$0.00	\$0.00
0055	Concurso del Reboso	\$50,000.00	\$0.00	\$0.00	\$50,000.00	\$0.00	\$0.00	\$50,000.00	\$0.00	\$0.00	\$0.00
0060	FESTIVAL ENAMORARTE EN CALVILLO	\$30,000.00	\$5,207.56	\$603.78	\$4,592.10	\$603.78	\$0.00	\$34,603.78	\$0.00	\$0.00	\$603.78
0062	Escuelas Culturales	\$0.00	\$105,000.00	\$21,173.13	\$16,407.67	\$21,173.13	\$0.00	\$83,826.87	\$21,173.13	\$21,173.13	\$0.00
0065	MUSEO CALVILLO	\$15,450.00	\$15,450.00	\$0.00	\$15,450.00	\$0.00	\$0.00	\$15,450.00	\$0.00	\$0.00	\$0.00
0101	Feria de Mayo	\$2,000,000.00	\$307,336.00	\$9,805.19	\$10,412.39	\$9,805.19	\$0.00	\$2,287,530.81	\$0.00	\$0.00	\$9,805.19
0106	Feria Nacional de la Guayaba	\$2,000,000.00	\$49,531.00	\$759.80	\$2,000.00	\$759.80	\$0.00	\$48,771.20	\$0.00	\$0.00	\$759.80
6011	Festival "Tu y las Calaveras"	\$0.00	\$350,000.00	\$0.00	\$350,000.00	\$0.00	\$0.00	\$350,000.00	\$0.00	\$0.00	\$0.00
	RECREACIÓN, CULTURA Y OTRAS MA	\$4,151,350.00	\$1,213,825.00	\$32,341.90	\$448,962.16	\$32,341.90	\$0.00	\$2,905,182.66	\$21,173.13	\$21,173.13	\$11,168.77
3500	CIENCIA, TECNOLOGÍA E INNOVACIÓN										
005	CALVILLO SUSTENTABLE	\$0.00	\$1,045,440.00	\$1,044,700.73	\$739.27	\$1,044,700.73	\$0.00	\$739.27	\$944,700.73	\$188,940.15	\$855,760.58
5020	PRIMERA ETAPA DEL CENTRO DE DESARROLLO	\$0.00	\$1,045,440.00	\$1,044,700.73	\$739.27	\$1,044,700.73	\$0.00	\$739.27	\$944,700.73	\$188,940.15	\$855,760.58
	CIENCIA, TECNOLOGÍA E INNOVACIÓN	\$0.00	\$1,045,440.00	\$1,044,700.73	\$739.27	\$1,044,700.73	\$0.00	\$739.27	\$944,700.73	\$188,940.15	\$855,760.58
J0	SECRETARÍA DE DESARROLLO SOCIAL										
1500	ASUNTOS FINANCIEROS Y HACENDARIOS										
001	CALVILLO COMPETITIVO	\$4,389,960.81	\$4,614,658.78	\$165,970.39	\$189,366.87	\$731,433.48	-\$565,463.09	\$3,883,125.30	\$713,620.50	\$713,620.50	\$17,812.89
0001	ADMINISTRACIÓN GENERAL	\$4,389,960.81	\$4,614,658.78	\$165,970.39	\$189,366.87	\$731,433.48	-\$565,463.09	\$3,883,125.30	\$713,620.50	\$713,620.50	\$17,812.89
	ASUNTOS FINANCIEROS Y HACENDARIOS	\$4,389,960.81	\$4,614,658.78	\$165,970.39	\$189,366.87	\$731,433.48	-\$565,463.09	\$3,883,125.30	\$713,620.50	\$713,620.50	\$17,812.89
2200	VIVIENDA Y SERVICIOS A LA COMUNIDAD										



Ucr: 0567

Rep: rptEstadoPresupuestoEgresosUA_FN_PG_PY

MUNICIPIO DE CALVILLO
ESTADO DE AGUASCALIENTES
Ramo o Dependencia / Función / Programa Presupuestario (Modalidad y Programa) / Actividad Institucional
Del 01/dic/2018 Al 31/dic/2018

Fecha y hora de Impresión
21/ene/2019 01:14 p.m.

Programa Presupuestario (Modalidad y Programa) / Actividad Institucional	Ramo o Dependencia/ Función/ Programa Presupuestario (Modalidad y Programa) / Actividad Institucional	Ampliaciones/ Aprobado(Reducciones)	Presupuesto Vigente	Comprometido	Presupuesto Disponible para Comprometer	Devengado	Comprometido No Devengado	Presupuesto Sin Devengar	Ejercido	Pagado	Cuentas por Pagar Deud.
005 CALVILLO SUSTENTABLE		\$0.00 \$10,598.47...	\$10,598,478.39	\$3,504,993.83	\$0.00	\$3,504,993.83	\$0.00	\$6,993,484.56	\$3,504,993.83	\$3,504,993.83	\$0.00
3014 SUMINISTRO E INSTALACION DE CALENTADOC		\$0.00 \$3,574,993.84...	\$3,574,993.84	\$3,574,993.84	\$0.00	\$3,574,993.84	\$0.00	\$0.00	\$3,574,993.84	\$3,574,993.84	\$0.00
3015 SUMINISTROS DE ESTUFAS ECOLOGICAS		\$0.00 \$5,699,984.80...	\$5,699,984.80	\$0.00	\$0.00	\$0.00	\$0.00	\$5,699,984.80	\$0.00	\$0.00	\$0.00
3016 ADQUISICION, SUMINISTROS Y PUESTA EN S		\$0.00 \$723,499.75	\$723,499.75	\$29,999.99	\$0.00	\$29,999.99	\$0.00	\$693,499.76	\$29,999.99	\$29,999.99	\$0.00
3017 PISO FIRME EN CONCURRENCIA CON EL PRC		\$0.00 \$600,000.00	\$600,000.00	\$0.00	\$0.00	\$0.00	\$0.00	\$600,000.00	\$0.00	\$0.00	\$0.00
VIVIENDA Y SERVICIOS A LA COMUNI		\$0.00 \$10,598,478.39	\$10,598,478.39	\$3,504,993.83	\$0.00	\$3,504,993.83	\$0.00	\$6,993,484.56	\$3,504,993.83	\$3,504,993.83	\$0.00
2300 SALUD											
003 CALVILLO INCLUYENTE		\$61,800.00	\$96,600.00	\$18,400.00	\$0.00	\$18,400.00	\$0.00	\$78,200.00	\$18,400.00	\$18,400.00	\$0.00
0021 Subsidio a las Enfermeras		\$61,800.00	\$96,600.00	\$18,400.00	\$0.00	\$18,400.00	\$0.00	\$78,200.00	\$18,400.00	\$18,400.00	\$0.00
SALUD		\$61,800.00	\$96,600.00	\$18,400.00	\$0.00	\$18,400.00	\$0.00	\$78,200.00	\$18,400.00	\$18,400.00	\$0.00
2400 RECREACIÓN, CULTURA Y OTRAS MANIFESTACIONES SOCIALES											
002 CALVILLO DEMOCRÁTICO		\$245,450.00	\$168,662.01	\$0.00	\$25,010.40	\$0.00	\$0.00	\$168,662.01	\$12,089.13	\$12,089.13	\$0.00
0030 Día del Estudiante		\$15,450.00	\$80,278.40	\$0.00	\$10.40	\$0.00	\$0.00	\$80,278.40	\$0.00	\$0.00	\$0.00
0049 Tardes de Cine "CINE CONTIGO"		\$25,000.00	\$0.00	\$0.00	\$0.00	\$0.00	\$0.00	\$0.00	\$0.00	\$0.00	\$0.00
0062 Escuelas Culturales		\$155,000.00	\$0.00	\$0.00	\$0.00	\$0.00	\$0.00	\$0.00	\$0.00	\$0.00	\$0.00
0067 Concurso de Canto		\$25,000.00	\$63,383.61	\$0.00	\$0.00	\$0.00	\$0.00	\$63,383.61	\$12,089.13	\$12,089.13	\$-12,089.13
0071 Día de la Juventud		\$25,000.00	\$25,000.00	\$0.00	\$25,000.00	\$0.00	\$0.00	\$25,000.00	\$0.00	\$0.00	\$0.00
RECREACION, CULTURA Y OTRAS MAI		\$245,450.00	\$168,662.01	\$0.00	\$25,010.40	\$0.00	\$0.00	\$168,662.01	\$12,089.13	\$12,089.13	\$-12,089.13
2500 EDUCACIÓN											
002 CALVILLO DEMOCRÁTICO		\$1,073,620.00	\$3,039,566.30	\$160,639.00	\$272,117.50	\$160,639.00	\$0.00	\$2,878,927.30	\$160,639.00	\$160,639.00	\$0.00
0006 Subsidio al Transporte Escolar		\$673,620.00	\$781,532.80	\$139,081.00	\$0.00	\$139,081.00	\$0.00	\$642,451.80	\$139,081.00	\$139,081.00	\$0.00
0010 Escuelas de Calidad		\$200,000.00	\$200,000.00	\$0.00	\$200,000.00	\$0.00	\$0.00	\$200,000.00	\$0.00	\$0.00	\$0.00
0019 Subsidio a la Coordinación de Educación		\$200,000.00	\$245,733.50	\$21,558.00	\$72,117.50	\$21,558.00	\$0.00	\$224,175.50	\$21,558.00	\$21,558.00	\$0.00
7001 Becas Calvillo		\$0.00	\$826,400.00	\$0.00	\$0.00	\$0.00	\$0.00	\$826,400.00	\$0.00	\$0.00	\$0.00
7002 Becas Calvillo 2da etapa		\$0.00	\$985,900.00	\$0.00	\$0.00	\$0.00	\$0.00	\$985,900.00	\$0.00	\$0.00	\$0.00
EDUCACION		\$1,073,620.00	\$3,039,566.30	\$160,639.00	\$272,117.50	\$160,639.00	\$0.00	\$2,878,927.30	\$160,639.00	\$160,639.00	\$0.00
2600 PROTECCIÓN SOCIAL											
003 CALVILLO INCLUYENTE		\$1,000,000.00	\$1,500,000.00	\$0.00	\$2,150.00	\$0.00	\$0.00	\$1,500,000.00	\$0.00	\$0.00	\$0.00
0012 Programa de Nutrición		\$1,000,000.00	\$1,500,000.00	\$0.00	\$2,150.00	\$0.00	\$0.00	\$1,500,000.00	\$0.00	\$0.00	\$0.00
PROTECCION SOCIAL		\$1,000,000.00	\$1,500,000.00	\$0.00	\$2,150.00	\$0.00	\$0.00	\$1,500,000.00	\$0.00	\$0.00	\$0.00
SECRETARIA DE DESARROLLO SOCIA		\$6,770,630.81	\$20,017,955.46	\$3,550,003.22	\$495,844.77	\$4,515,408.31	\$365,463.09	\$15,504,395.17	\$4,509,742.46	\$4,509,742.46	\$5,723.00
L0 SECRETARÍA DIF MUNICIPAL											
1500 ASUNTOS FINANCIEROS Y HACENDARIOS		\$6,429,091.19	\$7,099,963.22	\$276,792.16	\$197,593.72	\$1,071,128.81	\$-794,336.65	\$6,028,834.41	\$1,022,724.95	\$1,019,334.64	\$51,794.1
001 CALVILLO COMPETITIVO		\$6,429,091.19	\$7,099,963.22	\$276,792.16	\$197,593.72	\$1,071,128.81	\$-794,336.65	\$6,028,834.41	\$1,022,724.95	\$1,019,334.64	\$51,794.1



Usr: 0057

Rep: rptEstadoPresupuestoEgresosUA_FN_PG_PY

MUNICIPIO DE CALVILLO
ESTADO DE AGUASCALIENTES
Ramo o Dependencia / Función / Programa Presupuestario (Modalidad y Programa) / Actividad Institucional
Del 01/dic/2018 Al 31/dic/2018

Fecha y hora de Impresión: 21/ene/2019 01:14 p.m.

Programa Presupuestario (Modalidad y Programa) / Actividad Institucional	Ramo o Dependencia / Función / Programa Presupuestario (Modalidad y Programa) / Actividad Institucional	Ampliaciones/ Aprobado(Reducciones)	Presupuesto Vigente	Comprometido	Presupuesto Disponible para Comprometer	Devengado	Comprometido No Devengado	Presupuesto Sin Devengar	Ejercido	Pagado	Cuentas por Pagar Deud.
0001	ADMINISTRACIÓN GENERAL	\$6,429,091.19	\$670,872.03	\$276,792.16	\$197,563.72	\$1,071,128.81	-\$794,336.65	\$6,028,834.41	\$1,022,724.95	\$1,019,334.64	\$51,794.17
	ASUNTOS FINANCIEROS Y HACENDARÍA	\$6,429,091.19	\$670,872.03	\$276,792.16	\$197,563.72	\$1,071,128.81	-\$794,336.65	\$6,028,834.41	\$1,022,724.95	\$1,019,334.64	\$51,794.17
2300	SALUD										
0001	CALVILLO COMPETITIVO	\$0.00	\$9,500.00	\$9,500.00	\$0.00	\$9,500.00	\$0.00	\$0.00	\$9,500.00	\$9,500.00	\$0.00
0008	Piende Kilos Gana Salud	\$0.00	\$9,500.00	\$9,500.00	\$0.00	\$9,500.00	\$0.00	\$0.00	\$9,500.00	\$9,500.00	\$0.00
	SALUD	\$0.00	\$9,500.00	\$9,500.00	\$0.00	\$9,500.00	\$0.00	\$0.00	\$9,500.00	\$9,500.00	\$0.00
2400	RECREACIÓN, CULTURA Y OTRAS MANIFESTACIONES SOCIALES										
0001	CALVILLO COMPETITIVO	\$0.00	\$3,500.00	\$0.00	\$89.29	\$0.00	\$0.00	\$3,500.00	\$0.00	\$0.00	\$0.00
0117	Curso de Repostera Infantil	\$0.00	\$3,500.00	\$0.00	\$89.29	\$0.00	\$0.00	\$3,500.00	\$0.00	\$0.00	\$0.00
0002	CALVILLO DEMOCRÁTICO	\$51,500.00	\$625,519.25	\$47,112.68	\$84,570.39	\$47,112.68	\$0.00	\$629,906.57	\$56,069.04	\$56,069.04	\$0.00
0023	Día de las Madres	\$0.00	\$196,392.80	\$27,112.68	\$13,880.25	\$27,112.68	\$0.00	\$169,280.12	\$36,069.04	\$36,069.04	-\$8,956.36
0024	Día del Abuelo	\$0.00	\$161,452.98	\$0.00	\$3,000.00	\$0.00	\$0.00	\$161,452.98	\$0.00	\$0.00	\$0.00
0027	Día del Niño	\$0.00	\$189,673.47	\$0.00	\$2,923.60	\$0.00	\$0.00	\$189,673.47	\$0.00	\$0.00	\$0.00
0039	Plan vacacional	\$51,500.00	\$0.00	\$0.00	\$8,507.74	\$0.00	\$0.00	\$51,500.00	\$0.00	\$0.00	\$0.00
0049	Tardes de Cine "CINE CONTIGO"	\$0.00	\$58,000.00	\$0.00	\$55,258.80	\$0.00	\$0.00	\$58,000.00	\$0.00	\$0.00	\$0.00
0097	Concurso de Nacimiento 2018	\$0.00	\$20,000.00	\$20,000.00	\$0.00	\$20,000.00	\$0.00	\$0.00	\$20,000.00	\$20,000.00	\$0.00
0003	CALVILLO INCLUYENTE	\$0.00	\$285,840.00	\$216,240.00	\$69,600.00	\$216,240.00	\$0.00	\$69,600.00	\$216,240.00	\$216,240.00	\$0.00
0090	Posadas Navideñas a la Comunidad	\$0.00	\$285,840.00	\$216,240.00	\$69,600.00	\$216,240.00	\$0.00	\$69,600.00	\$216,240.00	\$216,240.00	\$0.00
	RECREACIÓN, CULTURA Y OTRAS MANIFESTACIONES SOCIALES	\$51,500.00	\$914,859.25	\$263,352.88	\$154,259.06	\$263,352.88	\$0.00	\$1,033,006.57	\$272,309.04	\$272,309.04	-\$8,956.36
2500	EDUCACIÓN										
0002	CALVILLO DEMOCRÁTICO	\$164,800.00	\$0.00	\$0.00	\$164,800.00	\$0.00	\$0.00	\$164,800.00	\$0.00	\$0.00	\$0.00
0105	ZAPATOS ESCOLARES	\$164,800.00	\$0.00	\$0.00	\$164,800.00	\$0.00	\$0.00	\$164,800.00	\$0.00	\$0.00	\$0.00
	EDUCACIÓN	\$164,800.00	\$0.00	\$0.00	\$164,800.00	\$0.00	\$0.00	\$164,800.00	\$0.00	\$0.00	\$0.00
2600	PROTECCIÓN SOCIAL										
0003	CALVILLO INCLUYENTE	\$605,392.80	\$0.00	\$38,820.00	\$199,470.80	\$38,820.00	\$0.00	\$566,572.80	\$38,820.00	\$38,820.00	\$2,000.00
0003	Ayuda Social a Personas	\$605,392.80	\$0.00	\$38,820.00	\$199,470.80	\$38,820.00	\$0.00	\$566,572.80	\$38,820.00	\$38,820.00	\$2,000.00
	PROTECCIÓN SOCIAL	\$605,392.80	\$0.00	\$38,820.00	\$199,470.80	\$38,820.00	\$0.00	\$566,572.80	\$38,820.00	\$38,820.00	\$2,000.00
2700	OTROS ASUNTOS SOCIALES										
0002	CALVILLO DEMOCRÁTICO	\$0.00	\$69,403.20	\$1,160.00	\$4,443.20	\$1,160.00	\$0.00	\$68,243.20	\$0.00	\$0.00	\$1,160.00
0124	Baile de Coronación Feria de la Guayaba 2018	\$0.00	\$69,403.20	\$1,160.00	\$4,443.20	\$1,160.00	\$0.00	\$68,243.20	\$0.00	\$0.00	\$1,160.00
	OTROS ASUNTOS SOCIALES	\$0.00	\$69,403.20	\$1,160.00	\$4,443.20	\$1,160.00	\$0.00	\$68,243.20	\$0.00	\$0.00	\$1,160.00
	SECRETARÍA DIF MUNICIPAL	\$7,250,763.59	\$1,095,654.47	\$388,524.84	\$740,357.40	\$1,383,957.49	-\$734,336.65	\$7,337,456.35	\$1,341,383.99	\$1,337,500.35	-\$3,997.00



Utr: 0657
Rep: rptEstadoPresupuestoEgresosUA_FN_Pg_PY

MUNICIPIO DE CALVILLO
ESTADO DE AGUASCALIENTES
Ramo o Dependencia / Función / Programa Presupuestario (Modalidad y Programa) / Actividad Institucional
Del 01/dic/2018 Al 31/dic/2018

Fecha y hora de Impresión
21/ene/2019 01:14 p.m.

Programa Presupuestario (Modalidad y Programa) / Actividad Institucional	Ramo o Dependencia / Función / Programa Presupuestario (Modalidad y Programa) / Actividad Institucional	Ampliaciones/ Aprobado(Reduciones)	Presupuesto Vigente	Comprometido	Presupuesto Disponible para Comprometer	Devengado	Comprometido No Devengado	Presupuesto Sin Devengar	Ejercido	Pagado	Cuentas por Pagar Deud.
1500 ASUNTOS FINANCIEROS Y HACENDARIOS	001 CALVILLO COMPETITIVO	\$10,257,616.75	\$15,941,943.52	\$1,926,781.35	\$894,699.63	\$2,915,123.38	-\$986,342.03	\$13,026,820.14	\$2,817,766.11	\$2,847,466.11	\$67,657.27
	0001 ADMINISTRACIÓN GENERAL	\$10,257,616.75	\$15,941,943.52	\$1,926,781.35	\$894,699.63	\$2,915,123.38	-\$986,342.03	\$13,026,820.14	\$2,817,766.11	\$2,847,466.11	\$67,657.27
	ASUNTOS FINANCIEROS Y HACENDARIOS	\$10,257,616.75	\$15,941,943.52	\$1,926,781.35	\$894,699.63	\$2,915,123.38	-\$986,342.03	\$13,026,820.14	\$2,817,766.11	\$2,847,466.11	\$67,657.27
1800 OTROS SERVICIOS GENERALES	002 CALVILLO DEMOCRÁTICO	\$300,000.00	\$997,723.73	\$209,948.11	\$11,776.57	\$209,948.11	\$0.00	\$787,775.62	\$349,358.72	\$349,358.72	\$13,767.75
	0022 Informe de Gobierno	\$300,000.00	\$997,723.73	\$209,948.11	\$11,776.57	\$209,948.11	\$0.00	\$787,775.62	\$349,358.72	\$349,358.72	\$13,767.75
	OTROS SERVICIOS GENERALES	\$300,000.00	\$997,723.73	\$209,948.11	\$11,776.57	\$209,948.11	\$0.00	\$787,775.62	\$349,358.72	\$349,358.72	\$13,767.75
2200 VIVIENDA Y SERVICIOS A LA COMUNIDAD	002 CALVILLO DEMOCRÁTICO	\$0.00	\$169,167.74	\$14,258.25	\$10,178.53	\$14,258.25	\$0.00	\$154,909.49	\$490.50	\$490.50	\$13,767.75
	0122 CONTINGENCIAS	\$0.00	\$169,167.74	\$14,258.25	\$10,178.53	\$14,258.25	\$0.00	\$154,909.49	\$490.50	\$490.50	\$13,767.75
	003 CALVILLO INCLUYENTE	\$0.00	\$55,859.06	\$3,536.84	\$2,463.16	\$3,536.84	\$0.00	\$52,322.22	\$4,806.46	\$4,806.46	\$1,269.62
	0053 Martes Ciudadano	\$0.00	\$55,859.06	\$3,536.84	\$2,463.16	\$3,536.84	\$0.00	\$52,322.22	\$4,806.46	\$4,806.46	\$1,269.62
	VIVIENDA Y SERVICIOS A LA COMUNIDAD	\$0.00	\$225,026.80	\$17,795.09	\$12,641.69	\$17,795.09	\$0.00	\$207,231.71	\$5,296.96	\$5,296.96	\$14,037.31
2400 RECREACIÓN, CULTURA Y OTRAS MANIFESTACIONES SOCIALES	001 CALVILLO COMPETITIVO	\$206,000.00	\$724,637.36	\$123,338.87	\$21,361.13	\$123,338.87	\$0.00	\$601,298.49	\$33,116.84	\$33,116.84	\$90,222.03
	0028 Fiestas Patrias	\$206,000.00	\$638,137.36	\$64,137.36	\$1,096.75	\$57,103.25	\$0.00	\$787,034.11	\$3,944.00	\$3,944.00	\$53,159.25
	0125 Día del Musico	\$0.00	\$86,500.00	\$66,235.62	\$20,264.38	\$66,235.62	\$0.00	\$20,264.38	\$29,172.84	\$29,172.84	\$37,062.76
	002 CALVILLO DEMOCRÁTICO	\$306,898.80	\$262,038.89	\$658,937.69	\$52,536.28	\$616.52	\$0.00	\$558,321.17	\$0.00	\$0.00	\$616.52
	0025 Día del Ejercito	\$30,900.00	\$0.00	\$0.00	\$30,900.00	\$0.00	\$0.00	\$30,900.00	\$0.00	\$0.00	\$0.00
	0026 Día del Maestro	\$206,000.00	\$147,864.93	\$616.52	\$17,983.48	\$616.52	\$0.00	\$353,248.41	\$0.00	\$0.00	\$616.52
	0034 Día de Reyes Magos	\$41,200.00	\$118,593.96	\$0.00	\$0.00	\$0.00	\$0.00	\$159,793.96	\$0.00	\$0.00	\$0.00
	0035 Día del Servidor Postal	\$14,420.00	\$-14,420.00	\$0.00	\$0.00	\$0.00	\$0.00	\$14,378.80	\$0.00	\$0.00	\$0.00
	0043 Cabalgata Ruta de Hidalgo	\$14,378.80	\$0.00	\$0.00	\$3,652.80	\$0.00	\$0.00	\$14,378.80	\$0.00	\$0.00	\$0.00
	003 CALVILLO INCLUYENTE	\$34,635.10	\$24,082.80	\$51,725.00	\$6,992.90	\$51,725.00	\$0.00	\$6,992.90	\$27,400.00	\$27,400.00	\$24,325.00
	0109 Día del Guayabero	\$34,635.10	\$24,082.80	\$51,725.00	\$6,992.90	\$51,725.00	\$0.00	\$6,992.90	\$27,400.00	\$27,400.00	\$24,325.00
	RECREACIÓN, CULTURA Y OTRAS MAI	\$547,533.80	\$1,000,759.11	\$175,580.29	\$50,950.31	\$175,580.29	\$0.00	\$1,374,512.56	\$50,515.84	\$50,515.84	\$115,163.31
2600 PROTECCIÓN SOCIAL	003 CALVILLO INCLUYENTE	\$2,656,267.43	\$1,644,011.11	\$200,311.07	\$80,504.82	\$200,311.07	\$0.00	\$4,099,967.47	\$201,131.07	\$201,131.07	-\$620.00
	0003 Ayuda Social a Personas	\$1,207,108.07	\$552,997.83	\$147,284.00	\$13,625.98	\$147,284.00	\$0.00	\$1,612,821.90	\$148,104.00	\$148,104.00	\$0.00
	0004 Ayudas para la Salud	\$593,741.03	\$748,901.46	\$18,160.00	-\$3,646.00	\$18,160.00	\$0.00	\$1,324,482.49	\$18,160.00	\$18,160.00	\$0.00
	0008 Apoyos Económicos	\$722,539.68	\$219,467.15	\$31,468.00	\$5,284.84	\$31,468.00	\$0.00	\$910,538.83	\$31,468.00	\$31,468.00	\$0.00
	0009 Ayudas para alimentos	\$43,886.65	\$21,485.92	\$3,399.07	\$3,950.00	\$3,399.07	\$0.00	\$61,973.50	\$3,399.07	\$3,399.07	\$0.00
	0016 Ayudas Funerarias	\$38,110.00	\$68,500.00	\$0.00	\$10,610.00	\$0.00	\$0.00	\$106,610.00	\$0.00	\$0.00	\$0.00
	0017 Apoyos de Material para la Construcción	\$50,882.00	\$32,658.75	\$0.00	\$50,882.00	\$0.00	\$0.00	\$83,540.75	\$0.00	\$0.00	\$0.00
	PROTECCION SOCIAL	\$2,656,267.43	\$1,944,011.11	\$200,311.07	\$80,504.82	\$200,311.07	\$0.00	\$4,099,967.47	\$201,131.07	\$201,131.07	-\$620.00



Usr: 0657
Rep: rptEstadoPresupuestoEgresosUA_FN_PG_PY

MUNICIPIO DE CALVILLO
ESTADO DE AGUASCALIENTES
Ramo o Dependencia / Función / Programa Presupuestario (Modalidad y Programa) / Actividad Institucional
Del 01/dic/2018 Al 31/dic/2018

Fecha y hora de Impresión
27/ene/2019 01:14 p.m.

Ramo o Dependencia/ Función/ Programa Presupuestario (Modalidad y Programa) / Actividad Institucional		Ampliaciones/ Aprobado(Reducciones)		Presupuesto Vigente	Comprometido	Presupuesto Disponible para Comprometer	Devengado	Comprometido No Devengado	Presupuesto Sin Devengar	Ejercido	Pagado	Cuentas por Pagar Deuda
SECRETARIA PARTICULAR		\$13,761,418.08	\$3,251,287.43	\$23,013,205.54	\$2,330,316.01	\$1,080,513.92	\$3,318,386.04	\$398,342.03	\$13,494,407.50	\$3,354,059.70	\$3,453,657.00	\$35,086.34
NIVEL MUNICIPAL												
1500 ASUNTOS FINANCIEROS Y HACENDARIOS												
001 CALVILLO COMPETITIVO		\$26,010,964.35	\$10,080.03.44	\$36,090,998.88	\$5,800,946.15	\$1,852,715.21	\$6,737,550.20	\$936,604.05	\$29,353,448.68	\$5,570,890.24	\$5,636,981.24	\$1,100,568.96
0001 ADMINISTRACIÓN GENERAL		\$26,010,964.35	\$10,080.03.44	\$36,090,998.88	\$5,800,946.15	\$1,852,715.21	\$6,737,550.20	\$936,604.05	\$29,353,448.68	\$5,570,890.24	\$5,636,981.24	\$1,100,568.96
ASUNTOS FINANCIEROS Y HACENDARIOS		\$26,010,964.35	\$10,080.03.44	\$36,090,998.88	\$5,800,946.15	\$1,852,715.21	\$6,737,550.20	\$936,604.05	\$29,353,448.68	\$5,570,890.24	\$5,636,981.24	\$1,100,568.96
2200 VIVIENDA Y SERVICIOS A LA COMUNIDAD												
001 CALVILLO COMPETITIVO		\$0.00	\$300,001.28	\$300,001.28	\$100,001.28	\$200,000.00	\$100,001.28	\$0.00	\$200,000.00	\$0.00	\$0.00	\$100,001.28
0120 Conectividad Bibliotecas Municipales		\$0.00	\$300,001.28	\$300,001.28	\$100,001.28	\$200,000.00	\$100,001.28	\$0.00	\$200,000.00	\$0.00	\$0.00	\$100,001.28
002 CALVILLO DEMOCRÁTICO		\$0.00	\$200,000.00	\$200,000.00	\$0.00	\$0.00	\$0.00	\$0.00	\$200,000.00	\$0.00	\$0.00	\$0.00
0122 CONTINGENCIAS		\$0.00	\$200,000.00	\$200,000.00	\$0.00	\$0.00	\$0.00	\$0.00	\$200,000.00	\$0.00	\$0.00	\$0.00
VIVIENDA Y SERVICIOS A LA COMUNIDAD		\$0.00	\$500,001.28	\$500,001.28	\$100,001.28	\$200,000.00	\$100,001.28	\$0.00	\$400,000.00	\$0.00	\$0.00	\$100,001.28
2500 EDUCACIÓN												
002 CALVILLO DEMOCRÁTICO		\$120,000.00	\$0.00	\$120,000.00	\$0.00	\$120,000.00	\$0.00	\$0.00	\$120,000.00	\$0.00	\$0.00	\$0.00
0013 Subsidio a Preparatoria Segundo Centenario		\$120,000.00	\$0.00	\$120,000.00	\$0.00	\$120,000.00	\$0.00	\$0.00	\$120,000.00	\$0.00	\$0.00	\$0.00
EDUCACIÓN		\$120,000.00	\$0.00	\$120,000.00	\$0.00	\$120,000.00	\$0.00	\$0.00	\$120,000.00	\$0.00	\$0.00	\$0.00
2700 OTROS ASUNTOS SOCIALES												
002 CALVILLO DEMOCRÁTICO		\$257,500.00	\$0.00	\$257,500.00	\$7,000.00	\$57,705.00	\$7,000.00	\$0.00	\$250,500.00	\$75,000.00	\$75,000.00	\$68,000.00
0014 Apoyo a Sindicato Municipal		\$257,500.00	\$0.00	\$257,500.00	\$7,000.00	\$57,705.00	\$7,000.00	\$0.00	\$250,500.00	\$75,000.00	\$75,000.00	\$68,000.00
OTROS ASUNTOS SOCIALES		\$257,500.00	\$0.00	\$257,500.00	\$7,000.00	\$57,705.00	\$7,000.00	\$0.00	\$250,500.00	\$75,000.00	\$75,000.00	\$68,000.00
NIVEL MUNICIPAL		\$46,388,464.35	\$10,080.03.44	\$56,388,500.16	\$5,907,947.43	\$2,230,420.21	\$5,844,351.48	\$336,604.05	\$30,127,948.58	\$5,643,390.24	\$5,711,987.24	\$1,132,570.24
00 INSTITUTO MUNICIPAL DE LA MUJER												
1500 ASUNTOS FINANCIEROS Y HACENDARIOS												
001 CALVILLO COMPETITIVO		\$861,055.98	\$47,972.47	\$909,028.45	\$23,600.90	\$193.73	\$135,134.14	\$-111,533.24	\$773,894.31	\$135,856.23	\$135,856.23	\$-722.06
0001 ADMINISTRACIÓN GENERAL		\$861,055.98	\$47,972.47	\$909,028.45	\$23,600.90	\$193.73	\$135,134.14	\$-111,533.24	\$773,894.31	\$135,856.23	\$135,856.23	\$-722.06
ASUNTOS FINANCIEROS Y HACENDARIOS		\$861,055.98	\$47,972.47	\$909,028.45	\$23,600.90	\$193.73	\$135,134.14	\$-111,533.24	\$773,894.31	\$135,856.23	\$135,856.23	\$-722.06
2400 RECREACIÓN, CULTURA Y OTRAS MANIFESTACIONES SOCIALES												
002 CALVILLO DEMOCRÁTICO		\$34,635.10	\$35,820.44	\$70,455.54	\$0.00	\$4,682.78	\$0.00	\$0.00	\$70,455.54	\$27,131.24	\$27,131.24	\$-27,131.24
0048 Día Internacional de la Mujer		\$34,635.10	\$35,820.44	\$70,455.54	\$0.00	\$4,682.78	\$0.00	\$0.00	\$70,455.54	\$27,131.24	\$27,131.24	\$-27,131.24
RECREACIÓN, CULTURA Y OTRAS MANIFESTACIONES SOCIALES		\$34,635.10	\$35,820.44	\$70,455.54	\$0.00	\$4,682.78	\$0.00	\$0.00	\$70,455.54	\$27,131.24	\$27,131.24	\$-27,131.24



Rep: rptEstadoPresupuestoEgresosUA_FN_PG_PY
Usr: 0667

MUNICIPIO DE CALVILLO
ESTADO DE AGUASCALIENTES
Ramo o Dependencia / Función / Programa Presupuestario (Modalidad y Programa) / Actividad Institucional
Del 01/dic/2018 Al 31/dic/2018

Fecha y hora de Impresión
21/ene/2019
01:14 p.m.

Ramo o Dependencia/ Función/ Programa Presupuestario (Modalidad y Programa) / Actividad Institucional		Ampliaciones/ Aprobado (Reducciones)		Presupuesto Vigente	Comprometido	Presupuesto Disponible para Comprometer	Devengado	Comprometido No Devengado	Presupuesto Sin Devengar	Ejercido	Pagado	Cuentas po Pagar Deud.
INSTITUTO MUNICIPAL DE LA MUJER				\$353,754.51	\$23,800.00	\$3,876.51	\$135,134.14	\$311,333.24	\$84,349.85	\$162,987.47	\$162,987.47	\$27,855.33
Q0	INSTITUTO MUNICIPAL DE PLANEACIÓN											
1500	ASUNTOS FINANCIEROS Y HACENDARIOS											
001	CALVILLO COMPETITIVO	\$1,779,814.60	\$164,921.82	\$1,634,892.78	\$22,364.26	\$100,821.47	\$231,266.59	-\$208,902.33	\$1,403,626.19	\$218,952.69	\$218,952.69	\$12,313.90
0001	ADMINISTRACIÓN GENERAL	\$1,779,814.60	\$164,921.82	\$1,634,892.78	\$22,364.26	\$100,821.47	\$231,266.59	-\$208,902.33	\$1,403,626.19	\$218,952.69	\$218,952.69	\$12,313.90
ASUNTOS FINANCIEROS Y HACENDARI				\$1,779,814.60	\$164,921.82	\$100,821.47	\$231,266.59	-\$208,902.33	\$1,403,626.19	\$218,952.69	\$218,952.69	\$12,313.90
INSTITUTO MUNICIPAL DE PLANEACIO				\$1,779,814.60	\$164,921.82	\$100,821.47	\$231,266.59	-\$208,902.33	\$1,403,626.19	\$218,952.69	\$218,952.69	\$12,313.90
S0	INSTITUTO DEL DEPORTE											
1500	ASUNTOS FINANCIEROS Y HACENDARIOS											
001	CALVILLO COMPETITIVO	\$2,313,677.13	\$530,100.53	\$2,843,777.66	\$118,865.28	\$90,941.69	\$449,766.02	-\$330,900.74	\$2,394,011.64	\$428,613.70	\$428,613.70	\$21,152.32
0001	ADMINISTRACIÓN GENERAL	\$2,313,677.13	\$530,100.53	\$2,843,777.66	\$118,865.28	\$90,941.69	\$449,766.02	-\$330,900.74	\$2,394,011.64	\$428,613.70	\$428,613.70	\$21,152.32
ASUNTOS FINANCIEROS Y HACENDARI				\$2,313,677.13	\$530,100.53	\$90,941.69	\$449,766.02	-\$330,900.74	\$2,394,011.64	\$428,613.70	\$428,613.70	\$21,152.32
2400	RECREACIÓN, CULTURA Y OTRAS MANIFESTACIONES SOCIALES											
002	CALVILLO DEMOCRÁTICO	\$221,450.00	\$446,186.84	\$667,636.84	\$132,060.00	\$61,732.94	\$132,060.00	\$0.00	\$535,576.84	\$133,800.00	\$133,800.00	-\$1,740.00
0015	Apoyos al Deporte	\$159,650.00	\$76,687.74	\$236,337.74	-\$1,740.00	\$61,732.94	-\$1,740.00	\$0.00	\$238,077.74	\$0.00	\$0.00	\$0.00
0066	Impulso al Deporte	\$0.00	\$234,729.10	\$234,729.10	\$28,000.00	\$0.00	\$28,000.00	\$0.00	\$206,729.10	\$28,000.00	\$28,000.00	\$0.00
0102	TORNEOS DEPORTIVOS	\$61,800.00	\$134,770.00	\$196,570.00	\$105,800.00	\$0.00	\$105,800.00	\$0.00	\$90,770.00	\$105,800.00	\$105,800.00	\$0.00
RECREACION, CULTURA Y OTRAS MAI				\$221,450.00	\$446,186.84	\$61,732.94	\$132,060.00	\$0.00	\$535,576.84	\$133,800.00	\$133,800.00	-\$1,740.00
INSTITUTO DEL DEPORTE				\$2,535,127.13	\$576,267.37	\$152,674.53	\$581,826.02	-\$330,900.74	\$2,325,385.26	\$562,413.70	\$562,413.70	\$19,472.32
Total				\$2,535,127.13	\$576,267.37	\$152,674.53	\$581,826.02	-\$330,900.74	\$2,325,385.26	\$562,413.70	\$562,413.70	\$19,472.32
1500	ASUNTOS FINANCIEROS Y HACENDARIOS											
005	CALVILLO SUSTENTABLE	\$28,763,244.00	\$0.00	\$28,763,244.00	\$0.00	\$28,763,244.00	\$0.00	\$0.00	\$28,763,244.00	\$0.00	\$0.00	\$0.00
9999	Presupuesto de Egresos OOSAC	\$28,763,244.00	\$0.00	\$28,763,244.00	\$0.00	\$28,763,244.00	\$0.00	\$0.00	\$28,763,244.00	\$0.00	\$0.00	\$0.00
ASUNTOS FINANCIEROS Y HACENDARI				\$28,763,244.00	\$0.00	\$28,763,244.00	\$0.00	\$0.00	\$28,763,244.00	\$0.00	\$0.00	\$0.00
ORGANISMO OPERADOR DE SERVICIO				\$28,763,244.00	\$0.00	\$28,763,244.00	\$0.00	\$0.00	\$28,763,244.00	\$0.00	\$0.00	\$0.00



Fecha y hora de Impresión 21/ene/2019 01:14 p.m.

Page



MUNICIPIO DE CALVILLO

CUENTA PÚBLICA MENSUAL DICIEMBRE 2018

INFORMACIÓN COMPLEMENTARIA

1. Relación de bienes muebles e inmuebles
2. Relación de cuentas bancarias.
3. Relación de esquemas bursátiles y de coberturas financieras

MUNICIPIO DE CALVILO

RELACION DE CUENTAS BANCARIAS

DICIEMBRE 2018



CTA CONTABLE

1112-01-01-001

1112-01-01-002

1112-01-01-003

1112-01-01-004

1112-01-01-005

1112-01-01-006

1112-01-01-011

1112-01-01-013

1112-01-01-014

1112-01-01-015

1112-01-02-001

1112-01-02-002

1112-01-02-003

1112-01-02-007

1112-01-02-008

1112-01-02-009

1112-01-02-010

1112-01-02-011

1112-01-02-012

1112-01-02-013

1112-01-02-014

1112-01-02-015

1112-02-02-001

1112-02-02-003

1112-03-01-001

1112-03-02-001

1112-03-02-002

1112-04-02-001

1112-04-02-002

1112-05-02-001

BANCO

DIRECTO INGRESOS PROPIOS 2017-2019 CTA 0464781839

RESARCITORIO 2017-219 0475545091

FISCALIZACION 2017-2019 0475545103

DIRECTO PARTICIPACIONES 2017-2019 CTA 0475545082

IMPUESTO SOBRE LA RENTA PARCITIPABLE 2017-2019 0475545073

DIRECTO MUNICIPAL 2017-2019 CTA 0464781802

RESARCITORIO 0207567865

RESARCITORIO 2018 0498260544

FISCALIZACION 2018 0498260535

IMPUESTO SOBRE LA RENTA PARTICIPABLE 2018 0498260553

BANCOMER 016683213

BANCOMER 0161473913

BANCOMER 0195545161

BANCOMER 0110091642

BANCOMER 0110719412 ZAPATOS ESCOLARES 2017 DIRECTO

BANCOMER 0111229028 INGRESOS PROPIOS

BANCOMER 0111096699 RETENCIONES DE OBRA

BANCOMER 0111229052 NOMINA

BANCOMER 0111229036 PARTICIPACIONES

BANCOMER 0111228765 PAGOS

BANCOMER 0111229141 APOYOS

BANCOMER 0111995790 TECNICAS DE SALUD

FONDO III 2017 CTA. 0109598138

FONDO III 2018 CTA. 0111221353

FONDO IV 2017 CTA. 0464781754

FONDO IV 2016 CTA. 0103024350

FONDO IV 2018 CTA. 0111221531

ADELANTO FAIS 2014 CTA. 0197120907

BANOBAS ADELANTO FAIS 2018 CTA. 0111689312

CTA. 0110579297 BECAS 3X1 PARA MIGRANTES 2017

1112-05-02-002	CTA_0111537067 3X1 MIGRANTES 3X1 2018
1112-05-02-003	CTA_0112130416 3X1 MIGRANTES 2018 2DA ETAPA
1112-10-02-003	CTA_0111265563 FAFEF 2017
1112-12-02-001	CTA_0110515574 PRODERE 2017
1112-12-02-002	CTA_0110620254 PRODERE 2017-A
1112-12-02-003	CTA_0110722170 PRODERE 2017-B
1112-12-02-004	CTA_0111052284 PRODERE 2017- C

MUNICIPIO DE CALVILO

BIENES MUEBLES E INMUEBLES

DICIEMBRE 2018



RELACION DE BIENES INMUEBLES

<https://drive.google.com/file/d/1laQ6iJiMGbEVIBk-KmnQGOx5cuVmRiyk/view>

RELACION DE BIENES MUEBLES

https://drive.google.com/file/d/1q7H-EEeXWsudDXn-FB_HyP2HLFovraWn/view

MUNICIPIO DE CALVILO

RELACIÓN DE ESQUEMAS BURSÁTILES Y DE COBERTURAS FINANCIERAS DEL MUNICIPIO.

DEL 1 DE ENERO AL 31 DE DICIEMBRE DEL 2018



En cumplimiento a lo dispuesto por el artículo 46 último párrafo de la Ley General de Contabilidad Gubernamental, en relación con los esquemas bursátiles y de coberturas financieras.

Este ente público informa que actualmente no cuenta con esquemas bursátiles y de coberturas financieras al 31 de diciembre 2018.

“Bajo protesta de decir verdad declaramos que la relación de esquemas bursátiles y de coberturas financieras son razonablemente correctos y responsabilidad del emisor.”



Lic. Adán Valdivia López
PRESIDENTE MUNICIPAL



Lic. Ma. Inosensia Ramos de Lara
SINDICO MUNICIPAL



L.A.E. José Antonio Carbajal Alonso
SECRETARIO de FINANZAS y ADMINISTRACIÓN



Lic. Silvina Vargas Montoya
COMISIÓN de ADMINISTRACIÓN y HACIENDA PÚBLICA